

Reporte Perspectiva O'Higgins

Análisis del Presupuesto de Inversiones

A la Gestión del Gobierno Regional

Reporte N°3: 2024-2025

Parte 1

Equipo Ejecutor

Catalina Jofré Fuentes, Juan Pablo Lira y Catalina Karin: investigadores.

Matías Riveros Jara, director regional de IdeaPaís O'Higgins.

Emilia García Cox, directora de Estudios de IdeaPaís.



I. Resumen ejecutivo

IdeaPais, en su rol de promover el análisis crítico sobre la rendición de cuentas de las autoridades a nivel nacional, regional y comunal, pone a disposición de la ciudadanía el **Reporte Perspectiva O'Higgins 2024: Análisis al Presupuesto de Inversiones**. Este documento resume de forma íntegra la ejecución del presupuesto regional de inversiones durante 2024.

Algunas de las conclusiones del Reporte Perspectiva O'Higgins: Análisis al Presupuesto de Inversiones son las siguientes:

- En relación a la **ejecución presupuestaria 2024**, esta alcanzó el 98,9%, llegando a más de 96 mil millones de pesos. Esto corresponde a una ejecución de 18 mil millones de pesos más que la ejecución del 2023, la cual fue del 93,1%, alcanzando los 78 mil millones de pesos.
- La mayor parte del presupuesto regional se ejecutó a través del Subtítulo de gasto número 33 correspondiente a Transferencias de Capital (43,5%).
- Adicionalmente, el Reporte Perspectiva O'Higgins evidencia que hay **desactualizaciones y entrega de información incompleta** por parte del Gobierno Regional, especialmente en lo relacionado a solicitudes de transparencia y entrega de información sobre receptores privados del subtítulo 24 (transferencias corrientes). Todo esto se analiza con mayor profundidad en el apartado respectivo de análisis de transparencia.

II. Metodología y fuentes de información

El presente Reporte Perspectiva O'Higgins se elabora a partir de uno de los ejes fundamentales en la gestión regional, como lo es la ejecución de su presupuesto. A continuación, se detallan los datos utilizados, así como el marco temporal establecido en la investigación:

Fuentes de información.

Las principales fuentes utilizadas fueron los Informes Trimestrales de Ejecución Presupuestaria de la Dirección de Presupuestos (Dipres). Adicionalmente, se consideró la Solicitud de Transparencia N°AB082T0001492; el portal Transparencia Activa del Gobierno Regional (Gore) de O'Higgins; y el sitio web institucional del Gore.

Alcance temporal.

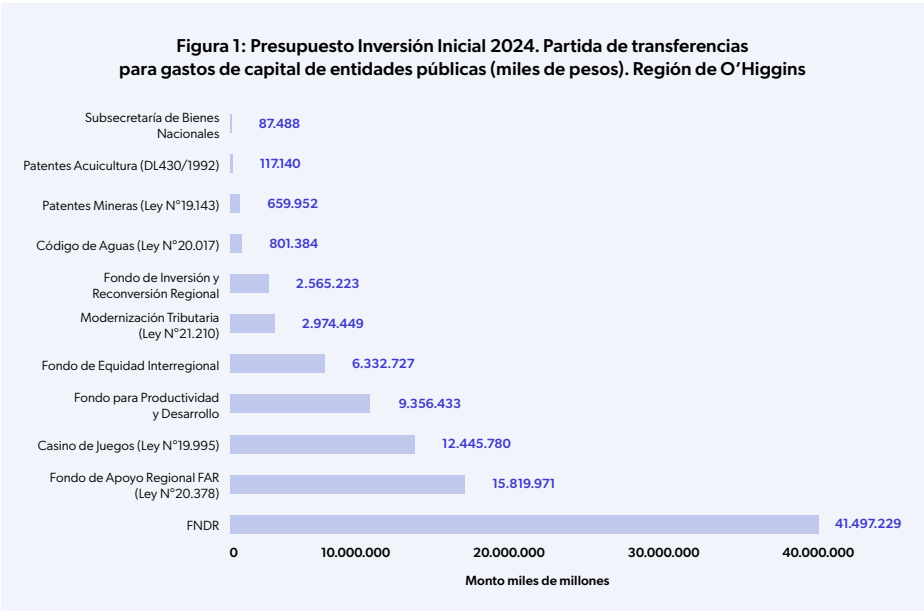
El análisis de la ejecución presupuestaria abarca de enero a diciembre de 2024.

III. Ingresos o fuentes de financiamiento Inversión Regional

Los Gobiernos Regionales gestionan los ingresos asignados con el propósito de financiar proyectos e iniciativas locales que respondan a las necesidades y prioridades de cada territorio. Estos ingresos, conocidos como fuentes de financiamiento, conforman el presupuesto total, el cual se estructura en dos grandes categorías: funcionamiento e inversión. En este apartado se analizan exclusivamente éstos últimos.

En el caso de los proyectos de inversión, los ingresos provienen principalmente de transferencias para gastos de capital otorgadas por entidades públicas, que constituyen la principal fuente de financiamiento.

En la región de O'Higgins, el presupuesto inicial de inversión para 2024 fue de \$92.657 millones, compuesto en su totalidad por transferencias para gastos de capital. El Fondo Nacional de Desarrollo Regional (FNDR) representó la mayor fuente de financiamiento (44,8%), seguido por el Fondo de Apoyo Regional (FAR) (17,1%), tal como se muestra en la **Figura 1**.



Fuente: Informe del cuarto trimestre de Ejecución Presupuestaria de 2024 (DIPRES)¹

¹ Informe Ejecución Cuarto Trimestre. Inversión Regional, Región del Libertador General Bernardo O'Higgins. Recuperado de: https://www.dipres.gob.cl/597/articles-357913_doc_.pdf.pdf

Durante el ejercicio 2024, el presupuesto fue modificado en al menos cinco ocasiones, cerrando con un presupuesto vigente de \$97.252 millones, de acuerdo a lo señalado por el Gobierno Regional en distintas resoluciones administrativas². En este proceso, disminuyeron las transferencias de capital y aumentaron los ingresos por rentas de la propiedad, otros ingresos corrientes y saldo inicial de caja. Para este análisis, se considera el presupuesto inicial publicado oficialmente, cuyas fuentes de financiamiento se presentan en la **Figura 1** y se detallan en el **Anexo 2**, con sus respectivos montos y porcentajes de participación.

IV. Gastos o ejecución presupuestaria

La ejecución presupuestaria corresponde al gasto efectivo realizado una vez aprobada la Ley de Presupuestos. Este gasto se destina a la implementación de programas, proyectos e inversiones —tanto del ámbito público como en esquemas de colaboración público-privada— durante el período anual de referencia. Representa el proceso mediante el cual el Estado administra y utiliza los recursos aprobados, asegurando su asignación a las prioridades definidas y orientándose a financiar iniciativas que impulsen el desarrollo social, económico y territorial.

Esta sección analiza la ejecución presupuestaria del Gobierno Regional de O'Higgins, considerando sus fuentes de financiamiento, el balance general y la comparación con ejercicios anteriores. Incluye análisis de evolución anual, mensual y comparativo con las otras regiones, así como distribución del gasto por subtitulos —transferencias de capital, iniciativas de inversión, transferencias corrientes, adquisición de activos no financieros y bienes y servicios de consumo—. Finalmente, se realiza una revisión de los canales de transparencia utilizados para la obtención de la información oficial.

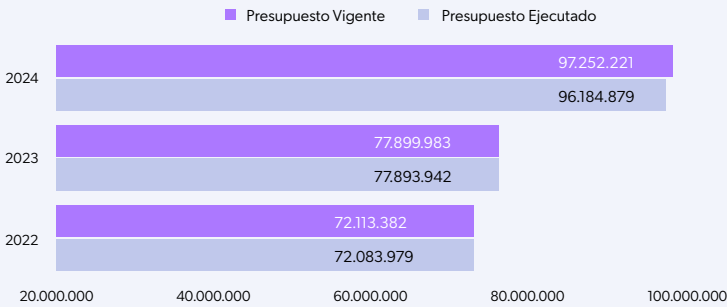
A. Evolución de la ejecución presupuestaria 2022-2024

Entre 2022 y 2024, el presupuesto regional de inversiones de O'Higgins muestra un crecimiento sostenido en los montos vigentes, acompañado de altos niveles de ejecución. En 2024, el presupuesto vigente alcanzó \$97.252 millones, el valor más alto del período, con una ejecución de \$96.184 millones (99%), lo que representa un aumento de 4 puntos porcentuales respecto al presupuesto asignado en 2023. Este es, además, el período en que más recursos se han ejecutado a la fecha, manteniendo una brecha mínima entre lo aprobado y lo efectivamente ejecutado.

B. Balance comparativo con otras regiones

A nivel nacional se observa una disminución de la ejecución presupuestaria de los Gobiernos Regionales (GORE) en relación al año anterior. Como se muestra en la **Figura 3**, la gran mayoría de las regiones —alrededor de siete de cada ocho— se vieron afectadas en distinta magnitud. Si bien algunas mantienen niveles cercanos al 100% —como Valparaíso, Santiago y Magallanes—, la mayoría evidencia caídas relevantes relativas al año anterior, especialmente en regiones como Aysén (79%), Coquimbo (74,7%) y La Araucanía (69,2%), que se ubican en la parte baja del ranking. Esta tendencia

Figura 2: Presupuesto vigente y ejecutado de inversiones. Región de O'Higgins (2022-2024) (miles de pesos)

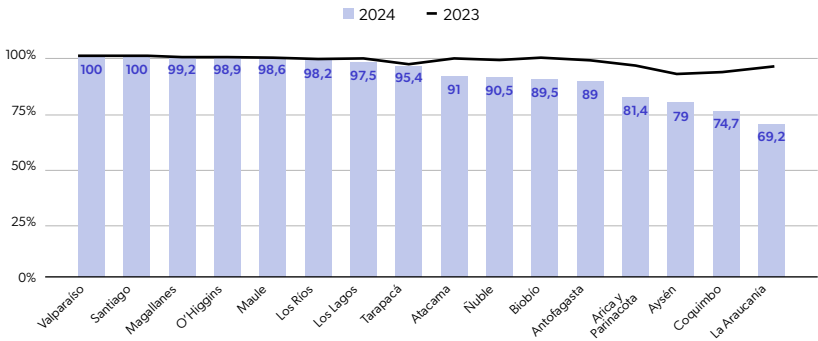


Fuente: Elaboración propia a partir de datos de la DIPRES³

generalizada sugiere la existencia de factores comunes que han limitado la capacidad de ejecución en el presente año, más allá de las particularidades de cada territorio. La variación exacta en puntos porcentuales para cada región se detalla en el **Anexo 1**.

A nivel comparado, la Región de O'Higgins se ubica en el cuarto puesto de mayor ejecución presupuestaria, dentro de las 11 regiones que superaron el 90% de gastos de inversión. Finalmente, las regiones que presentan un menor nivel de porcentaje de ejecución son: Araucanía (69,2%), Coquimbo (74,7%), y Aysén (79%). Por su parte, a nivel nacional, el promedio de ejecución anual fue del 91%.

Figura 3: Porcentaje de ejecución presupuestaria de los Gobiernos Regionales, año 2023 y 2024



Fuente: Elaboración propia a partir de datos de la DIPRES

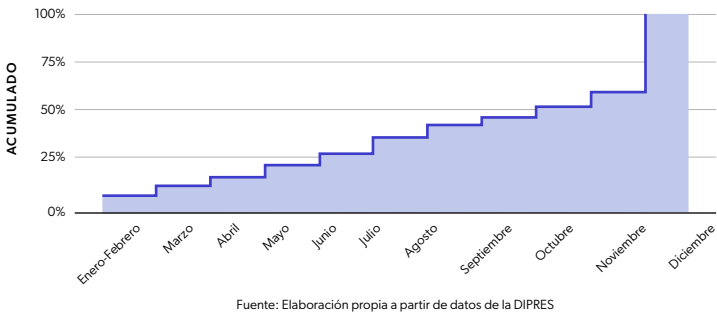
² Transparencia Activa del Gobierno Regional del Libertador Bernardo O'Higgins 2024. Recuperado de: https://transparencia.goreohiggins.cl/2024/presupuestoasignado_modificaciones2024.pdf

³ Informe Programas de Inversión. Presupuesto Vigente y Ejecutado a Diciembre 2023, 2023 y 2024. Inversión Regional, Región del Libertador General Bernardo O'Higgins. Recuperado de: https://www.dipres.gob.cl/597/w3-multipropertyvalues-35610-35869.html#ejec_info

C. Ejecución mensual año 2024

Si se analiza la ejecución presupuestaria mensual en la Región de O'Higgins (ver **Figura 4**), más del 50% de todo el presupuesto anual fue ejecutado en el último trimestre del año, siendo el mes de diciembre el que registró una ejecución del 41,4% del presupuesto 2024. Por su parte, septiembre fue el mes de menor ejecución del presupuesto, con un 3,9%.

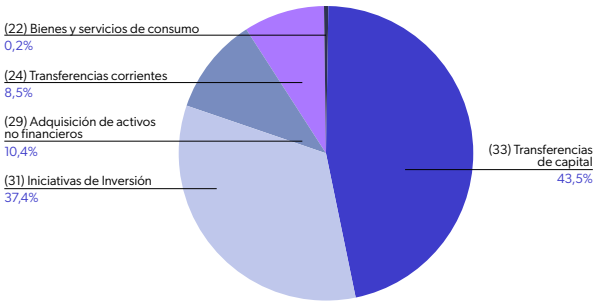
Figura 4: Porcentaje acumulado de ejecución del presupuesto regional de inversiones. Región de O'Higgins, 2024.



D. Ejecución del presupuesto por subítulos de gasto

Como se aprecia en la **Figura 5**, los principales gastos de inversión del Gobierno Regional de O'Higgins derivan del subtítulo 33 de Transferencias de Capital, por \$41.818 millones (43,5%). Adicionalmente, el subtítulo 31, relacionado a Iniciativas de Inversión, llega al 37,4% del gasto (\$35.976 millones); seguido del subtítulo 29 de Adquisición de Activos No Financieros, por un total de \$10.012 millones (10,4%). Finalmente, los subtítulos que representan el menor porcentaje de gasto son el 24, de Transferencias Corrientes (8,5%), con \$8.202 millones; y el 22, de Bienes y Servicios de Consumo, por un total de 175 millones de pesos (0,9%).

Figura 5: Distribución ejecución de presupuesto por subtítulo de gasto Región de O'Higgins, 2024.



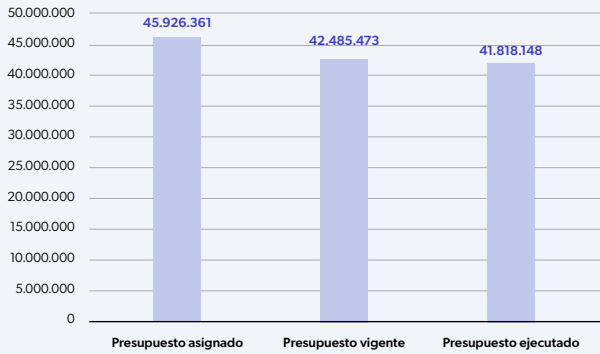
A continuación, se describe cada subtítulo de gasto con su análisis respectivo:

1. Transferencias de Capital (Subtítulo 33)

Corresponden a transferencias realizadas a servicios públicos, universidades e instituciones privadas, para el mejoramiento de escuelas, realización de capacitaciones, reposición de equipos médicos, y adquisición de viviendas sociales, entre otros.

De acuerdo a la información que entrega la Dirección de Presupuesto (DIPRES) al 4to trimestre, el Gore de O'Higgins ha ejecutado 41.818 millones, lo que equivale al 98,4% del presupuesto vigente (ver **Figura 6**).

Figura 6: Gasto de inversión ejecutado por subtítulo 33, año 2024 (miles de pesos)



Receptores del subtítulo 33. Como se observa en la **Tabla 1**, los recursos entregados por el Gobierno Regional a través del subtítulo 33 son percibidos por instituciones públicas, como CORFO, FOSIS, INDAP, SAG y SERCOTEC, entre otras, además de fundaciones, como la Fundación para la Innovación Agraria (FIA), y centros de investigaciones agrícolas, como la Agrícola Centro de Evaluación Rosario Ltda.

En relación al detalle de las transferencias percibidas por organismos públicos (que representan el 98,6% del subtítulo), es posible advertir que los municipios son los que reciben la mayor cantidad de recursos de este subtítulo (41,1%), seguida del Instituto de Desarrollo Agropecuario (INDAP), con un 12,4% del subtítulo. Por su parte, de los receptores privados (que representan el 1,4% del subtítulo), la institución que recibe más recursos es el Instituto de Investigaciones Agropecuarias (INIA), con un 0,5% del subtítulo.

A continuación, se presenta un listado de instituciones públicas y privadas, y el monto total que recibieron en 2024:

Tabla 1: Receptores de transferencias de capital del Subtítulo 33, montos en miles de pesos y porcentaje del total

Receptor	Total en miles de pesos	% del total
Municipalidades	21.384.034	51,1%
Instituto Nacional de Desarrollo Agropecuario (INDAP)	5.166.172	12,4%
Servicio de Vivienda y Urbanismo (SERVIU)	3.784.487	9,1%
Servicio de Salud	2.944.302	7%
Fondo de Solidaridad e Inversión Social (FOSIS)	2.781.023	6,7%
Servicio Agrícola Ganadero (SAG)	1.558.487	3,7%
Subsecretaría de Medio Ambiente	1.326.606	3,2%
Servicio de Cooperación Técnica (SERCOTEC)	1.094.970	2,6%
Universidad de O'Higgins	459.866	1,1%
Universidad de Santiago	228.500	0,6%
Instituto Nacional de Desarrollo Sustentable de la Pesca Artesanal (INDESPA)	204.413	0,5%
Instituto de Investigaciones Agropecuarias (INIA)	200.116	0,5%
Universidad Mayor	160.372	0,4%
Universidad Adolfo Ibáñez	106.454	0,3%
Universidad de Talca	89.536	0,2%
Fundación para la Innovación Agraria (FIA)	80.430	0,2%
Subsecretaría de Minería	63.890	0,2%
Universidad de la Frontera	60.000	0,1%
Universidad de Chile	29.100	0,1%
Universidad Central	22.078	0,1%
Agrícola Centro de Evaluación Rosario Ltda.	20.878	0,1%
Subsecretaría de Telecomunicaciones	18.031	0,0%
ProChile	17.952	0,0%
Comité Agencia de Fomento de Producción Sustentable	15.450	0,0%
Corporación de Fomento a la Producción (CORFO)	1.001	0,0%
Total Subtítulo 33	41.818.148	100%

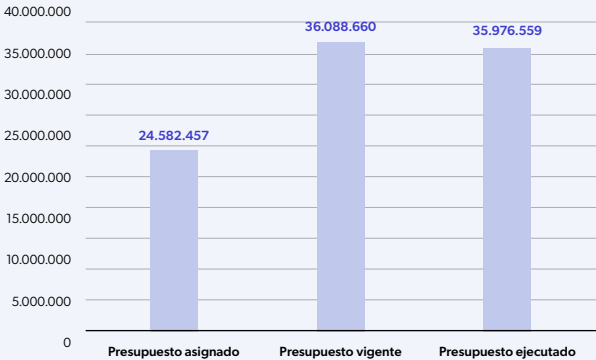
Fuente: Elaboración propia a partir de datos de la DIPRES

2. Iniciativas de Inversión (Subtítulo 31)⁴

Las iniciativas de inversión corresponden a estudios básicos, proyectos y programas que realiza el Gobierno Regional. Durante 2024, se identificaron 170 iniciativas de inversión, que incluyen estudios básicos -como construcción de cruce bajo nivel, conservación infraestructura CESFAM- y proyectos de inversión, como conservaciones de distintas obras públicas.

De acuerdo al informe de la Dipres, el Gobierno Regional ha ejecutado 35.976 millones, lo que equivale a un porcentaje de ejecución de 99,7% sobre el presupuesto vigente (ver Figura 7).

Figura 7: Gasto de inversión ejecutado por subtítulo 31, año 2024 (miles de pesos)



Fuente: Elaboración propia a partir de datos de la DIPRES

Comunas donde se emplazan proyectos de inversión (subtítulo 31) En relación al emplazamiento de las distintas iniciativas de inversión (Tabla 2), los proyectos regionales, es decir, los que desarrollan en más de una comuna, son los que representan la mayor cantidad de recursos (23,9%), tales como: centro Teletón, conservación de vías urbanas, reposición de cuartel GOPE, entre otros. Por su parte, Requínoa es la comuna que recibe mayor tipo de financiamiento del subtítulo (20,1%), para proyectos como la reposición de CESFAM Dr. Joaquín Contreras, conservación de posta en Totihue, entre otros. Adicionalmente, no se reportan ejecuciones presupuestarias de este subtítulo en las comunas de Coltauco, Doñihue, Litueche, Peralillo y Pichidegua.

A continuación, se presenta el listado donde se presentan los proyectos de inversión:

⁴ Información obtenida de la Dirección de Presupuestos (DIPRES)

Tabla 2: Comunas donde se emplazan proyectos de subtítulo 31 y financiamiento

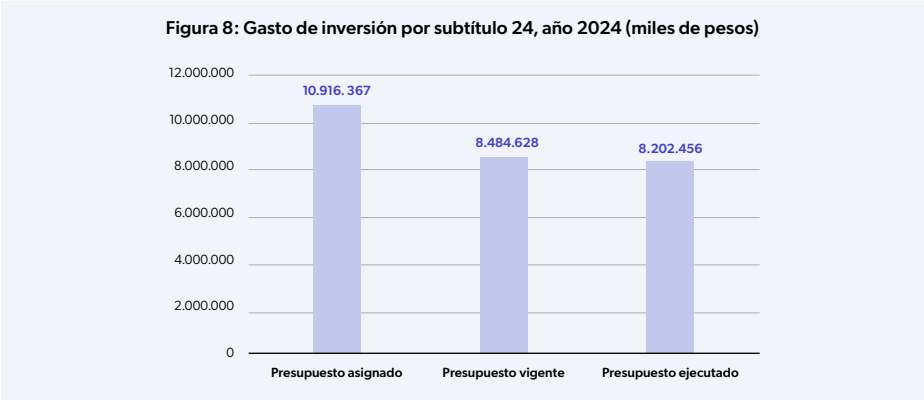
Comuna	Ejecutado en miles de pesos	Distribución porcentual
Proyectos Regionales	8.600.767	23,9%
Requinoa	7.233.270	20,1%
Machalí	4.644.363	12,9%
Peumo	2.728.738	7,6%
Santa Cruz	1.941.276	5,4%
Rancagua	1.857.031	5,2%
Rengo	1.182.303	3,3%
Palmilla	890.453	2,5%
La Estrella	793.565	2,2%
San Fernando	786.980	2,2%
Chimbarongo	738.210	2,1%
Chépica	731.309	2%
Pichilemu	729.097	2%
Paredones	717.409	2%
Malloa	564.872	1,6%
San Vicente	522.745	1,5%
Navidad	352.538	1%
Lolol	188.723	0,5%
Olivar	176.830	0,5%
Nancagua	158.858	0,4%
Marchigüe	103.425	0,3%
Graneros	72.114	0,2%
Codegua	54.358	0,2%
Las Cabras	44.500	0,1%
Quinta de Tilcoco	31.262	0,1%
Placilla	27.564	0,1%
Coinco	24.000	0,1%
Machalí	22.524	0,1%
Pumanque	21.428	0,1%
PLADECO	21.000	0,1%
Mostazal	15.060	0,0%
Total Subtítulo 31	35.976.572	100%

Fuente: Elaboración propia a partir de datos de la DIPRES

3. Transferencias Corrientes (Subtítulo 24)

Corresponden a transferencias que se enmarcan dentro del presupuesto regional para subvencionar actividades culturales, deportivas, seguridad ciudadana, participación de niñas, niños y adolescentes, de atención de adultos mayores, de protección del medioambiente y educación ambiental, entre otros proyecto dispuestos en la Ley de Presupuestos del Sector Público 2024.

Como se observa en la **Figura 8**, el Gobierno Regional ejecutó \$8.202 millones, lo que equivale a un porcentaje de ejecución de 96,7% sobre el presupuesto vigente.



Fuente: Elaboración propia a partir de datos de la DIPRES

Receptores del subtítulo 24. En relación a los receptores del subtítulo, es decir, entidades o personas que reciben y utilizan los recursos de la Ley de Presupuesto, el 84,2% corresponden a receptores privados, entre los que se encuentran organizaciones de la sociedad civil, el Programa de Renovación de Buses y Taxis, y el Centro de Estudios Avanzado en Fruticultura (CEAF). El resto (15,8%), corresponden a receptores públicos, tales como: Servicio Nacional de la Mujer y Equidad de Género, Servicio Nacional de Capacitación y Empleo (SENCE), y el Servicio de Salud de O'Higgins.

A continuación, se presenta un listado de receptores públicos y privados, correspondientes al presente subtítulo:

Tabla 3: Receptores por subtítulo 24, gasto ejecutado y porcentaje del total

Receptor	Ejecutado en miles de pesos	Participación porcentual
Concurso de Vinculación con la Comunidad (Privado)	5.286.098	64,45%
Programa de renovación de buses	1.128.810	13,76%
Concurso de Vinculación con la Comunidad (Público)	979.426	11,94%
Centro de estudios avanzados en fruticultura	489.299	5,97%
Servicio de Salud O'Higgins	170.981	2,08%
SERNAMEG	130.237	1,59%
SENCE	17.605	0,21%
Total Subtítulo 24	8.202.456	100,00%

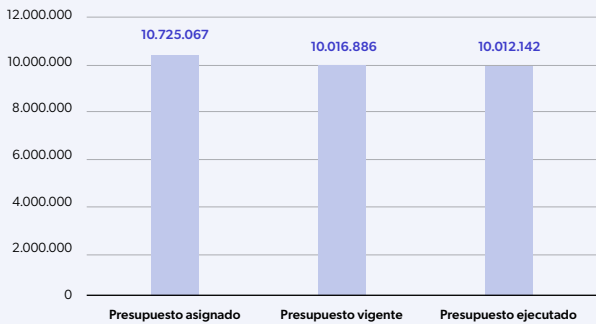
Fuente: Elaboración propia a partir de datos de la DIPRES

4. Adquisición de Activos No Financieros (Subtítulo 29)

Comprende los gastos para la formación de capital y compra de activos físicos, como vehículos, equipos y programas informáticos, y mobiliario para distintas instituciones públicas.

De acuerdo al informe de la Dipres, el Gobierno Regional ejecutó \$10.012 millones, **lo que equivale a un porcentaje de ejecución de 100% sobre el presupuesto vigente** (ver **Figura 9**).

Figura 9: Gasto de inversión por subtítulo 29, año 2024 (miles de pesos)



Fuente: Elaboración propia a partir de datos de la DIPRES

Tipos de activos adquiridos por el Gobierno Regional. El mayor gasto de este subtítulo derivó de la compra de vehículos (94,4%), entre los que se encuentran ambulancias, carros policiales, carros de bomberos, entre otros (ver **Tabla 4**).

Tabla 4: Tipo de activos adquiridos por subtítulo 29, gasto ejecutado y porcentaje del total

Adquisición de activos no financieros	Total en miles de pesos	Total (%)
Vehículos	9.452.578	94,4%
Mobiliarios y otros	2.453	0,3%
Máquinas y equipos	535.607	4%
Equipos informáticos	11.746	1,2%
Programas informáticos	0	0,0%
Otros activos no financieros	9.758	1%
Total	10.012.142	100,00%

Fuente: Elaboración propia a partir de datos de la DIPRES

5. Bienes y Servicios de Consumo (Subtítulo 22)

Corresponden a adquisiciones necesarias para el cumplimiento de las funciones y actividades de los organismos del sector público.

De acuerdo al informe de la Dipres, el Gobierno Regional ejecutó los 175.574 millones, **lo que equivale a un porcentaje de ejecución de 100%** (ver **Tabla 5**).

Tabla 5: Bienes y servicios de consumo por subtítulo 22, gasto ejecutado

Bienes y servicios de consumo	Total en miles de pesos
Anual	175.574
Total	175.574

Fuente: Elaboración propia a partir de datos de la DIPRES

E. Análisis de Transparencia.

El Reporte Perspectiva O'Higgins utilizó al menos 4 fuentes de información para obtener cifras y detalles de la ejecución presupuestaria del Gobierno Regional durante 2024. Al respecto, es importante mencionar que existen diferencias relevantes en torno a lo reportado por la Dirección de Presupuestos (DIPRES), lo informado por el Gobierno Regional en su respuesta a las solicitud de transparencia, y a lo disponible en la plataforma de Transparencia Activa. Por este motivo, el equipo ejecutor decidió utilizar como principal fuente de información a la DIPRES, teniendo como panorama la ejecución anual de \$96.184 millones.

Al respecto, es necesario señalar que se encontraron las siguientes diferencias presupuestarias:

Como se observa en la **Tabla 6**, Transparencia Activa informa una **diferencia de ejecución presupuestaria de -\$2.157 millones**, en comparación a lo publicado por la DIPRES.

Tabla 6: Gasto ejecutado por subtítulo según fuente de información

Subtítulos	DIPRES (miles de pesos)	T. Activa (miles de pesos)	Δ T. Activa - DIPRES
(33) Transferencias de Capital	41.818.148	44.091.274	2.273.126
(31) Iniciativas de Inversión	35.976.559	31.273.239	-4.703.320
(29) Adquisición de activos no financieros	10.012.142	10.012.142	0
(24) Transferencias Corrientes	8.202.456	8.474.749	272.293
(22) Bienes y Servicios de Consumo	175.574	175.574	0
Total	96.184.879	94.026.978	-2.157.901

Fuente: Elaboración propia a partir de datos de la DIPRES

V. Conclusiones del análisis de transparencia.

- **Informes Mensuales de Ejecución Presupuestaria de la DIPRES.** No se presentan anomalías técnicas de la información.
- **Solicitud de Transparencia N°AB082T0001492.** En relación a la solicitud, esta presentó la entrega incompleta de información, particularmente la relacionada con los receptores privados del subtítulo 24, sobre transferencias corrientes. La base de datos que fue proporcionada por la institución sólo incluía el detalle de receptores públicos, más no de receptores privados, como organizaciones de la sociedad civil, junta de vecinos, entre otros. Para corregir esta información, el equipo investigador utilizó la información disponible en el portal de Transparencia Activa del Gobierno Regional⁵.
- **Transparencia Activa del Gobierno Regional.** En relación a la información sobre ejecución presupuestaria en el portal de Transparencia Activa del Gobierno Regional⁶, sólo es posible encontrar las glosas presupuestarias hasta el mes de junio de 2024, por lo que no están a disposición de la ciudadanía las glosas de los meses de julio a diciembre del año pasado, encontrándose totalmente desactualizadas.
- **Portal del Gobierno Regional.** De acuerdo a la Ley de Presupuestos 2024, los gobiernos regionales deben, al menos, tener publicados en su sitio web, de forma trimestral, la siguiente información: recursos transferidos por el GORE y montos ejecutados por las corporaciones; indicadores de gestión de las corporaciones, que den cuenta del estado físico de iniciativas; cartera de proyectos financiados con cargo a programas de inversión; destino de recursos del FNDP; y listado de beneficiarios, comuna e instituciones a las cual transfiere. En años previos, y como fue posible advertir en los reportes Perspectiva O'Higgins 2022 y 2023, la institución sí mantenía actualizado su portal con esa información. Sin embargo, esta está totalmente desactualizada con la información de todo el año 2024⁷.

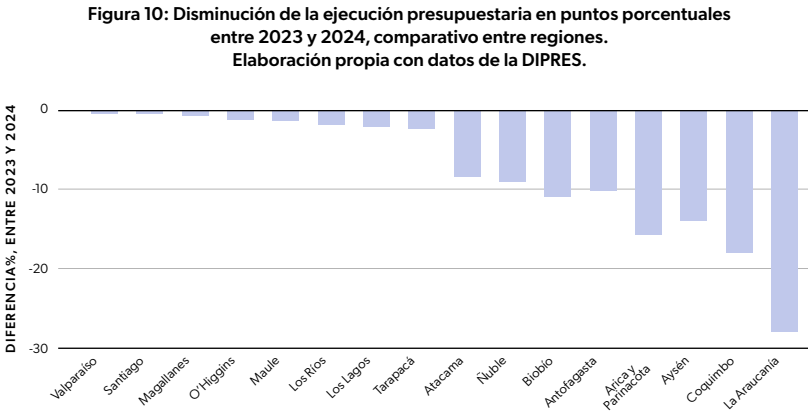
⁵ Transparencia Activa del Gobierno Regional del Libertador Bernardo O'Higgins. Apartado 06. Disponible en: <https://www.portaltransparencia.cl/PortalPdT/directorio-de-organismos-regulados/?org=AB082>

⁶ Transparencia Activa del Gobierno Regional del Libertador Bernardo O'Higgins. Apartado 11. Disponible en: <https://www.portaltransparencia.cl/PortalPdT/directorio-de-organismos-regulados/?org=AB082>

⁷ Según lo reportado por el Gore en el sitio Transparencia Activa, disponible en: <https://goreohiggins.cl/component/content/article/304>

VI. Anexos

A. Anexo 1: Disminución de la ejecución presupuestaria



Fuente: Presupuesto Vigente y Ejecutado 2024, Dipres®.

B. Anexo 2: Fuentes de financiamiento del Gobierno Regional de la Región de O'Higgins. Montos en miles de pesos 2024

Fuente de financiamiento	Monto (miles de pesos)	%
FNDR	41.497.229	44,79%
Fondo de Apoyo Regional FAR (Ley N°20.378)	15.819.971	17,07%
Casinos de Juegos (Ley N°19.995)	12.445.780	13,43%
Fondo para Productividad y Desarrollo	9.356.433	10,10%
Fondo de Equidad Interregional	6.332.727	6,83%
Modernización Tributaria (Ley N°21.210)	2.974.499	3,21%
Fondo de Inversión y Reconversión Regional	2.565.223	2,77%
Código de Aguas (Ley N°20.017)	801.384	0,86%
Patentes Mineras (Ley N°19.143)	659.952	0,71%
Patentes Acuicultura (DL430/1992)	117.140	0,13%
Subsecretaría de Bienes Nacionales	87.488	0,09%
Total	92.657.826	100,00%

Fuente: Ley de Presupuestos 2024, Partida Gobiernos Regionales (DIPRES)⁹

8 Presupuesto Vigente y Ejecutado a Diciembre 2023 - 2024, Dirección de Presupuestos. Disponible en: [articles-329903_doc_pdf.pdf](#)
9 Informe disponible en https://transparencia.goreohiggins.cl/2024/leydepresupuesto_programadeinversion.pdf

Reporte Perspectiva O'Higgins

Seguimiento de Compromisos

A la Gestión del Gobierno Regional

Reporte N°3: 2024-2025

Parte 2

Equipo Ejecutor

Catalina Jofré Fuentes, Juan Pablo Lira y Catalina Karin: investigadores.

Matías Riveros Jara, director regional de IdeaPaís O'Higgins.

Emilia García Cox, directora de Estudios de IdeaPaís.



I. Resumen ejecutivo

IdeaPais, en su rol de promover el análisis crítico sobre la rendición de cuentas de las autoridades a nivel nacional, regional y comunal, pone a disposición de la ciudadanía el **Reporte Perspectiva O'Higgins 2024: Seguimiento de Compromisos**. Este documento resume de forma íntegra el cumplimiento del programa del Gobernador Regional durante el año 2024.




Algunas de las conclusiones del Reporte Perspectiva O'Higgins: Seguimiento de Compromisos, son las siguientes:

- El **cumplimiento del programa de gobierno regional**, que considera propuestas y compromisos del primer y segundo período del Gobernador Regional, presenta un avance del 32%.
- El área que posee mayores compromisos es Agricultura y Medioambiente con 31 medidas, de las cuales 10 se encuentran cumplidas (32,3%), 9 no iniciadas (29%), y 12 en proceso (39%).
- El área que posee menores compromisos es Participación Ciudadana, con 2 medidas, las cuales se encuentran cumplidas.

II. Metodología y fuentes de información

El presente Reporte Perspectiva O'Higgins se elabora a partir de uno de los ejes fundamentales en la gestión regional: los compromisos asumidos por la autoridad regional en sus dos programas de gobiernos que ofreció a la ciudadanía. A continuación, se detallan los datos utilizados así como el marco temporal establecido en la investigación

En cuanto a los compromisos, este comprende las agendas y medidas contenidas tanto en el primer programa de gobierno para el período 2021-2025, como del segundo programa de gobierno para el período 2025-2029. El grado de cumplimiento de cada medida se clasifica en tres categorías:

-  **Cumplido.** El hecho comprometido ha sido terminado.
-  **En Proceso.** El hecho comprometido está en curso.
-  **No Iniciado.** El hecho comprometido aún no ha iniciado su ejecución.

Alcance temporal.

El seguimiento de los compromisos del programa de gobierno considera un período de estudio amplio, desde el inicio del primer período del Gobernador Regional, en enero de 2021, hasta mayo de 2025. Además, a partir de este informe, las agendas y compromisos de cada programa de gobierno de los períodos se unifican en un sólo documento, teniendo como dato un total de 194 compromisos, de los cuales 89 corresponden a compromisos del período 2021-2025, y 105 corresponden a compromisos del período 2025-2029.

III. Cumplimiento de Compromisos

A. Balance de compromisos.

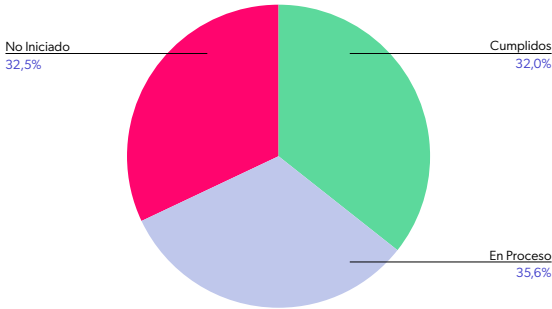
El Reporte Perspectiva O'Higgins 2024, con la misión de fortalecer el seguimiento y el *accountability* de los compromisos asumidos por el Gobierno Regional, desarrolló dos niveles de seguimiento a las medidas: un **seguimiento por cada período**, que incorpora el estado de avance de las medidas del primer programa de gobierno (2021-2025) y del segundo programa gobierno (2025-2029); y un **seguimiento consolidado**, que une los compromisos de los programas. Es así, como el primer programa de gobierno presenta un nivel de cumplimiento del 69,6%; y el segundo programa tiene 0% de cumplimiento. Y ambos programas consolidados, comprenden un nivel de cumplimiento del 32%; un 35,6% de los compromisos están en proceso; y un 32,5% no se encuentran iniciados.

Tabla 1: Número de iniciativas según estado de compromiso y porcentaje del total

Estado de avance	Primer Programa		Segundo Programa		Consolidado 2021-2029	
	Total	%	Total	%	Total	%
Cumplidos	62	69,66%	0	0,0%	62	32,0%
En Proceso	11	12,36%	58	55,2%	69	35,6%
No Iniciados	16	17,98%	47	44,8%	63	32,5%
Total	89	100,00%	105	100,0%	194	100,0%

Fuente: elaboración propia a partir del programa de gobierno regional.

Figura 1: Estado de avance de los compromisos consolidados, en porcentaje



Fuente: elaboración propia a partir del programa de gobierno regional.

B. Compromisos del Gobernador Regional.

El programa del Gobernador Silva Amaya considera un total de 194 compromisos para su gestión, que incluye tanto los de su primer período (2021-2025), con 89 medidas, como los de su segundo (2025-2029), con 105 medidas, las cuales, para efectos del presente reporte, fueron clasificados en 14 áreas sectoriales, que incorpora 4 nuevas agendas que no estaban en reportes anteriores, tales como: Inclusión, Cuidado Animal, Deporte, Emergencias y Desastres.

Como se observa en la **Tabla 2**, las áreas de mayor cumplimiento son: participación ciudadana con un 100% (2 medidas); vivienda y urbanización del territorio con un 60% (5 medidas); e infraestructura y conectividad regional con un 52,4% (21 medidas). Por otro lado, las áreas de menor avance de cumplimiento son: agenda de inclusión (5 compromisos); cuidado animal (10 compromisos); y deporte (7 compromisos), todas con un 0% de cumplimiento.

A continuación, se presenta el detalle de cumplimiento por agenda temática:

Tabla 2: Cumplimiento según agenda temática

Área sectorial	Categoría	Cumplidos	En Proceso	No Iniciados	Total	Cumplimiento %
Participación Ciudadana	Renovación	2	0	0	2	100,0%
Vivienda y Urbanización del Territorio	Renovación	3	2	0	5	60,0%
Infraestructura y Conectividad Regional	Renovación	11	6	4	21	52,4%
Agenda Mujer	Renovación	8	3	6	17	47,1%
Cultura	Renovación	5	0	6	11	45,5%
Empleo y fomento Productivo	Renovación	11	7	12	30	36,7%
Educación	Renovación	6	7	5	18	33,3%
Agricultura y Medioambiente	Renovación	10	12	9	31	32,3%
Salud	Renovación	5	10	7	22	22,7%
Seguridad Pública	Renovación	1	7	3	11	9,1%
Agenda de Inclusión	Nueva	0	4	1	5	0,0%
Cuidado Animal	Nueva	0	6	4	10	0,0%
Deporte	Nueva	0	3	4	7	0,0%
Emergencias y Desastres	Nueva	0	2	2	4	0,0%
Total		62	69	63	194	31,4%

Fuente: elaboración propia a partir del programa de gobierno regional.

C. Análisis de los compromisos.

- Participación ciudadana.** Esta agenda es la que posee menos compromisos (2) y posee el 100% de cumplimiento. Sin embargo, los desafíos deben continuar en seguir abriendo espacios participativos para la comunidad y la sociedad civil, particularmente en temas de transparencia y probidad de la gestión pública.
- Emergencias y desastres.** Es una agenda que se suma al reporte, y es muy positivo que se añadan medidas para favorecer la prevención y la respuesta ante posibles desastres, sobre todo considerando la geografía del territorio, que es muy susceptible a incendios, inundaciones, terremotos, entre otros. Además, es urgente financiar los planes de emergencias comunales, para que cada comuna de la región posea actualizado su plan de prevención y respuesta respectivo.
- Vivienda y urbanización del territorio.** Esta agenda posee un avance importante, pero urge acelerar la implementación de un banco de terrenos para la construcción de viviendas sociales, que den una solución definitiva a las familias que están postulando a acceder a una vivienda propia, apoyar a los comités de vivienda. Además, sería interesante evaluar la implementación de un programa que fortalezca el trabajo con las familias que viven en viviendas vulnerables con escasos servicios básicos, para ayudarlas a buscar una oportunidad de arriendo o subsidio habitacional.
- Inclusión.** Esta corresponde a una agenda que se incorpora al informe, y su punto más importante es la pronta inauguración del primer centro Teletón en la región, que sin duda permitirá a miles de usuarios de la fundación atenderse en Rancagua, y no estar constantemente trasladándose a la Región Metropolitana para desarrollar sus terapias. Esto abre un gran desafío, para acercar los servicios del transporte público a los usuarios y fortalecer la red de movilidad desde otros puntos de la región, a Rancagua.
- Deporte.** Es una agenda que se incorpora al reporte, y es llamativo su poco nivel de cumplimiento, teniendo en consideración la pronta realización del Mundial de la FIFA Sub-20, en la cual Rancagua es una ciudad sede, por lo que es relevante que se aumenten los esfuerzos en inversión para mejoramiento, construcción y remodelaciones de los recintos deportivos de la región.
- Cuidado Animal.** Es una agenda que se incorpora al reporte, y uno de los desafíos que representa esta área es el fortalecimiento de la entrega de ayuda a organizaciones de la sociedad civil para fortalecer estrategias de cuidado animal a lo largo de todo O'Higgins, por medio de postulaciones a fondos, o entrega de ayuda directa a quienes realizan estas labores.
- Seguridad Pública.** Tal como lo señalan la mayoría de las encuestas, esta agenda es la más prioritaria para el gobierno central, y por ende, para el gobierno regional. Es importante avanzar en la implementación de la instalación de pórticos lectores de patentes en las entradas, conexiones, y salidas de los principales caminos de la región, además de financiar diversos proyectos como la construcción o reposición de



comisarías, cuarteles, compra de vehículos de apoyo a las distintas unidades de seguridad municipal, y concretar la compra de medios aeropoliciales, que permitan una acción más rápida y oportuna para la prevención e investigación de delitos de alta connotación.


- **Agenda Mujer.** Cerca de 24 mil denuncias de algún tipo de violencia en contra de la mujer fueron las conclusiones del primer estudio de prevalencia realizado por el Gore, cumpliendo de esta forma con la publicación de un documento que reúna este tipo de información. El gran desafío es avanzar en las reflexiones que se consideran en ese informe, y disponer del financiamiento y de los medios para avanzar en una política más estable en el tiempo, en materia de centros de cuidados, y colaboraciones con el Servicio Nacional de la Mujer y Equidad de Género.
- **Educación.** Uno de los grandes desafíos de esta agenda es fortalecer la ampliación de diversos campus de la Universidad de O'Higgins y del Centro de Formación Técnica Estatal de O'Higgins, para ampliar la oferta de carreras a otras provincias de la región, como es el caso del campus Rengo, entre otros.
- **Infraestructura y conectividad.** Esta agenda lleva poco más del 50% de cumplimiento, y persiste la misión de seguir fortaleciendo el financiamiento de proyectos de agua y saneamiento, particularmente para zonas rurales de la región que aún no poseen servicios de agua potable. Además, deben continuar los esfuerzos para generar una estrategia o plan de inversiones en infraestructura pública, que fomente el empleo y el desarrollo o mejoramiento de vías y caminos.
- **Salud.** El gran desafío de esta agenda es la reducción de las listas de espera del servicio público en la región. Por esto, es un imperativo fortalecer las alianzas público-privadas, para que la atención sea garantizada. Además, es relevante aumentar las estrategias de diagnósticos para enfermedades de alto riesgo, como lo es el cáncer, para poder brindar una atención y cuidado oportuno, por medio de un sistema de búsqueda activa en comunas rurales, o con poco acceso a atenciones médicas.
- **Empleo y fomento productivo.** Es positivo seguir fortaleciendo las capacitaciones al empleo, así como de buscar nuevas oportunidades para las personas. Además, es recomendable ampliar la oferta de puntos turísticos en la región.
- **Agricultura y medioambiente.** Esta agenda reviste alta importancia para la región, debido al carácter agrícola de la zona. Por este motivo, es importante avanzar en aquellos compromisos que aún no tiene avances, como la creación de rutas o caminos fluviales. En términos medioambientales, urge dar una solución para ampliar la capacidad de funcionamiento del relleno sanitario La Yesca, con la misión de extender la vida útil de esta infraestructura.
- **Cultura.** Sin comentarios específicos que añadir.

IV. Anexos

Anexo 1: Detalle cumplimiento de compromisos por tipo de agenda

A continuación, se detalla el estado de avance del seguimiento unificado de compromisos del Gobierno Regional, es decir, el estado de cumplimiento de las agendas unificadas del primer y segundo programa de gobierno:



	AGENDA INCLUSIÓN: 0,0% CUMPLIDO	
1.	Inaugurar el primer centro de rehabilitación Teletón en O'Higgins.	En proceso
2.	Implementar el servicio municipal de vehículos de traslados para niñas y niños pacientes de las 33 comunas del centro Teletón.	No iniciado
3.	Continuar con el fondo del 8% de inclusión social.	En proceso
4.	Ampliar cobertura del programa ayudas técnicas a todas las organizaciones de la región.	En proceso
5.	Ejecutar programa de apoyo a deportistas paralímpicos que sean promesas o de alto rendimiento.	En proceso
	AGENDA MUJER: 47,1% CUMPLIDO	
1.	Realizar el primer estudio de prevalencia de violencia contra las mujeres.	Cumplido
2.	Financiar proyectos de prevención y educación permanente en las 33 comunas.	Cumplido
3.	Habilitar una tercera casa de acogida para mujeres en riesgo vital de sus hijas e hijos.	No iniciado
4.	Asignar mayores recursos para implementar equipos multidisciplinarios que permitan apoyar y acompañar a mujeres violentadas.	Cumplido
5.	Crear dos centros de la mujer en Cachapual.	No iniciado
6.	Fortalecer el Centro de la Mujer de Pichilemu.	No iniciado
7.	Disponer un Sernameg móvil para comunas aisladas de Cardenal Caro.	No iniciado
8.	Crear tres centros regionales de atención de mujeres víctimas del maltrato y violencia sexual.	En proceso
9.	Promover la autonomía económica de las mujeres.	Cumplido
10.	Implementar oficinas comunales de la mujer.	No iniciado

11.	Ejecutar un Plan Maestro que apoye el rol productivo de mujeres empleadas que tengan mayor índice de escolaridad.	No iniciado
12.	Habilitar centros integrales destinados a hijas e hijos de madres trabajadoras.	En proceso
13.	Disponer fondos públicos de carácter concursable para proyectos que busquen disminuir las brechas de género que registren baja participación femenina.	Cumplido
14.	Realizar un estudio regional que permita contar con un diagnóstico multidimensional de la situación que viven.	Cumplido
15.	Financiar el diseño de un Plan Maestro que permita diagnosticar necesidades de infraestructura pública.	Cumplido
16.	Ampliar la cobertura de iniciativas relacionadas con el cuidado y salud digna de adultos mayores.	Cumplido
17.	Crear guarderías públicas para hijas e hijos de madres trabajadoras.	En proceso
	AGRICULTURA Y MEDIOAMBIENTE: 32,3% CUMPLIDO	
1.	Realizar un plan maestro que determine la localización estratégica de pequeños embalses.	Cumplido
2.	Convocar a una mesa de trabajo que permita enfrentar las consecuencias de la mega sequía.	No iniciado
3.	Ejercer una mayor vigilancia sobre el tratamiento de los derechos de agua.	No iniciado
4.	Realizar un seguimiento permanente del Plan de Descontaminación Ambiental, con el objeto de medir resultados.	Cumplido
5.	Aumentar recursos del FNDR para recambio de calefactores y subsidios de acondicionamiento térmico.	Cumplido
6.	Fomentar la electromovilidad de buses urbanos y rurales.	Cumplido
7.	Priorizar el Fondo de Innovación para la Competitividad y el Fondo Nacional de Desarrollo Regional Estudios y proyectos respecto de la calidad del aire en la región.	Cumplido
8.	Disponer un Plan de Fomento al Reciclaje en municipios para disminuir la cantidad de residuos dispuestos en rellenos sanitarios.	Cumplido
9.	Financiar estudios que determinen zonas de instalación para nuevos rellenos sanitarios, cautelando que éstos tengan un impacto mínimo en el medioambiente.	Cumplido
10.	Priorizar todos los proyectos de saneamiento ambiental ingresados al SEIA.	Cumplido
11.	Implementar protección y resguardo de humedales urbanos y rurales.	Cumplido
12.	Financiar proyectos pilotos para crear territorios fluviales.	En proceso

Seguimiento de Compromisos



Seguimiento a la gestión del Gobierno Regional de O'Higgins | Reporte N°3: 2024-2025



13.	Financiar un Plan Regional de Gestión del Recurso Hídrico.	Cumplido
14.	Ampliar cobertura para financiar la recuperación de más suelo agrícola.	En proceso
15.	Financiar obras de riego que permitan consolidar una infraestructura adecuada para el buen desarrollo de la agricultura y el acceso al agua de regadío.	No iniciado
16.	Financiar programas de reactivación económica focalizados en las mujeres jefas de hogar, cuidadoras, discapacitadas y desempleadas.	No iniciado
17.	Fortalecer el turismo en la región de O'Higgins, debemos posicionarlo como un eje de desarrollo productivo.	En proceso
18.	Formar y capacitar a los trabajadores del sector turístico para profesionalizar el capital humano y ofrecer servicios de alta calidad.	No iniciado
19.	Colaborar con SERNATUR en propuesta y gestión de ZOIT.	En proceso
20.	Ejecutar herramientas para el desarrollo de competencias empresariales, para ello consideraremos el diagnóstico regional de Sernatur.	En proceso
21.	Desarrollar y potenciar destinos turísticos en la región de O'Higgins, promoviendo y difundiendo los productos regionales.	En proceso
22.	Ampliar cobertura del programa piloto de casas solares para personas mayores.	En proceso
23.	Continuar subsidio de transporte público sustentable.	En proceso
24.	Financiar nuevo proyecto de la Yesca.	No iniciado
25.	Incorporar nueva tecnología en reducción de residuos domiciliarios de las 33 comunas.	En proceso
26.	Continuar con el financiamiento del programa de recambio de calefactores eficientes.	En proceso
27.	Reducir residuos y fomentar reciclaje, en industrias y comunidades.	En proceso
28.	Implementar soluciones urbanas sostenibles.	No iniciado
29.	Invertir en programas educativos y sensibilización sobre prácticas sostenibles.	No iniciado
30.	Resguardar humedales rurales.	En proceso
31.	Continuar fondo comunitario concursable de medioambiente.	No iniciado

	CUIDADO ANIMAL: 0% CUMPLIDO	
1.	Crear nueva línea de financiamiento del 8% FNDR Comunitario para agrupaciones que garanticen el cuidado y/o rescate de animales.	En proceso
2.	Realizar charlas sobre concientización de cuidado animal.	En proceso
3.	Ejecutar un programa de instalación de chips municipales.	No iniciado
4.	Realizar charlas sobre tenencia responsable.	En proceso
5.	Realizar operativos de rescate y adopción animal.	En proceso
6.	Ejecutar un programa de esterilización municipal.	En proceso
7.	Habilitar operativos de vacunación.	No iniciado
8.	Ejecutar ayuda técnicas de animales.	No iniciado
9.	Comprar alimentos e implementos para organizaciones destinadas al cuidado animal.	No iniciado
10.	Ejecutar operativos de salud animal.	En proceso
	CULTURA: 45,5% CUMPLIDO	
1.	Rescatar el espíritu de Planes Culturales Comunales.	Cumplido
2.	Impulsar el trabajo colaborativo entre actores sociales, estatales y culturales.	Cumplido
3.	Apoyar las gestiones orientadas al reconocimiento de artesanos para mejorar su condición laboral.	Cumplido
4.	Revisar y mejorar el plan colaborativo con la mesa cultural de pueblos originarios de la región.	Cumplido
5.	Invitar a la UOH para un trabajo conjunto que permita generar proyectos de conservación y valoración de construcciones declaradas como patrimonio nacional.	Cumplido
6.	Invertir en certificación de capital humano creativo de O'Higgins.	No iniciado
7.	Crear más espacios e infraestructura cultural para promover y comercial nuestra artesanía, industria creativa y artistas locales.	No iniciado
8.	Reconocer a artesanos para mejorar su condición laboral.	No iniciado
9.	Reactivar O'Higgins CREA para poner a disposición plan de trabajo regional con industria creativa.	No iniciado

Seguimiento de Compromisos

Seguimiento a la gestión del Gobierno Regional de O'Higgins | Reporte N°3: 2024-2025


10.	Profundizar agenda de trabajo con mesa de cultura de pueblos originarios.	No iniciado
11.	Continuar con el fondo comunitario concursable de cultura.	No iniciado
<div> DEPORTE: 0% CUMPLIDO</div>		
1.	Invertir en promesas deportivas y atletas de alto rendimiento.	En proceso
2.	Mejorar la infraestructura deportiva en 3 provincias.	No iniciado
3.	Continuar la construcción y mejora de instalaciones deportivas accesibles y de calidad.	En proceso
4.	Garantizar el suministro de equipos y materiales para la práctica de disciplinas deportivas.	No iniciado
5.	Apoyar capacitación y actualización de entrenadores deportivos.	En proceso
6.	Desarrollar campañas para sensibilizar a la comunidad sobre los beneficios del deporte y la vida sana.	No iniciado
7.	Apoyar fondos concursables para deportistas.	No iniciado
<div> EDUCACIÓN: 33,3% CUMPLIDO</div>		
1.	Garantizar la implementación de un sistema que garantice derechos sociales de acceso universal.	Cumplido
2.	Impulsar mayor cobertura de educación parvularia.	Cumplido
3.	Fortalecer la educación técnica.	Cumplido
4.	Poner en marcha planes de perfeccionamiento en didáctica, competencias disciplinares y uso de nuevas tecnologías para favorecer clases a distancia.	Cumplido
5.	Crear Uniones Comunes de Centros de Padres para mejorar la participación de la comunidad educativa en la gestión de la educación pública.	No iniciado
6.	Solicitar al MINEDUC la confección de un plan participativo y consensuado de retorno a clases post pandemia.	Cumplido
7.	Aumentar las posibilidades de acceso a la educación superior.	Cumplido
8.	Ampliar cobertura de educación parvularia, especialmente en nivel sala cuna y nivel medio (hasta 5 años).	En proceso
9.	Gestionar que el centro de formación técnica esté en 3 provincias de la región.	No iniciado

10.	Mejorar el acceso a la educación en el propio territorio, generando mecanismos de reducción del abandono o interrupción de proceso educativo.	No iniciado
11.	Financiar la reposición del Colegio Unión Mujeres Americanas de Bucalemu (Paredones).	En proceso
12.	Financiar la reposición del Liceo de Pichilemu.	En proceso
13.	Mejorar la infraestructura de establecimientos educacionales públicos.	En proceso
14.	Cofinanciar la construcción de la extensión de la UOH en Rengo.	En proceso
15.	Fortalecer la educación de liceos técnicos agrícolas, a través de alianzas con el CEAF.	En proceso
16.	Financiar certificaciones de competencias de oficios con foco en inclusión, industria creativa, innovación agrícola y operaciones turísticas.	No iniciado
17.	Ampliar la cobertura del programa SERNAMEG 24/7 para el cuidado de niñas y niños de madres trabajadoras.	En proceso
18.	Financiar buses eléctricos para transporte escolar de 33 comunas.	No iniciado
<div> EMERGENCIAS Y DESASTRES: 0% CUMPLIDO</div>		
1.	Financiar planes de emergencias comunales.	No iniciado
2.	Apoyar iniciativas preventivas de CONAF y SENAPRED.	No iniciado
3.	Invertir en obras de defensas fluviales.	En proceso
4.	Ampliar flota de vehículos municipales en 33 municipios.	En proceso
<div> EMPLEO Y FOMENTO PRODUCTIVO: 36,7% CUMPLIDO</div>		
1.	Mejorar y dar más capacitación a quienes buscan o tienen empleos.	Cumplido
2.	Aumentar la fiscalización para evitar abusos hacia trabajadoras y trabajadores.	No iniciado
3.	Impulsar programas para favorecer las oportunidades de trabajo en las comunas o provincias de origen.	Cumplido
4.	Incorporar líneas de fomento en las actividades económicas asociadas al modo de vida campesino.	Cumplido
5.	Fiscalizar el cumplimiento de normas y trato laboral.	No iniciado
6.	Implementar Banco de Ayudas Técnicas.	En proceso

Seguimiento de Compromisos

Seguimiento a la gestión del Gobierno Regional de O'Higgins | Reporte N°3: 2024-2025

7.	Apoyar la incorporación de nuevas tecnologías, promover la innovación y el emprendimiento.	Cumplido
8.	Trabajar de manera colaborativa con las Mipymes.	Cumplido
9.	Establecer alianzas estratégicas con centros de educación superior para impartir capacitaciones para trabajadores.	Cumplido
10.	Invitar a actores del sector productivo a diseñar y ejecutar políticas públicas que fortalezcan el sector.	Cumplido
11.	Focalizar programas de financiamiento al fomento productivo del FNDR e inversión sectorial de Asignación Regional.	Cumplido
12.	Elaborar estrategia regional para la reducción de la pobreza multidimensional.	En proceso
13.	Ejecutar programas de intervención integral de campamentos.	Cumplido
14.	Aumentar los estándares de fiscalización a la agroindustria instalada en territorios en donde hay mayor vulnerabilidad y pobreza.	No iniciado
15.	Realizar un programa para el fortalecimiento de redes comunitarias que busquen reducir la pobreza de grupos vulnerables.	Cumplido
16.	Generar redes comunitarias para familias de migrantes.	Cumplido
17.	Crear oficina regional de fomento e industria nacional e internacional para atraer inversión.	No iniciado
18.	Fortalecer los programas de apoyo a micros, pequeña y mediana empresa a través de FOSIS, CORFO y SERCOTEC.	En proceso
19.	Financiar proyectos que incorporen tecnologías e innovación para hacer eficientes los procesos productivos.	No iniciado
20.	Fortalecer la relación con industria frutícola, hortalicera y agricultores para abordar desafíos en investigación aplicada a través del CEAF.	En proceso
21.	Posicionar el turismo como el tercer eje de desarrollo de la región.	En proceso
22.	Gestionar iniciativas de infraestructura estratégica (Paso Las Leñas, Las Damas y Carretera Costera).	En proceso
23.	Fortalecer infraestructura que aporte al desarrollo del turismo a través del FRIL.	No iniciado
24.	Implementar proyectos y programas que incorporen investigación aplicada y tecnología.	En proceso
25.	Facilitar el acceso a financiamiento para ser parte de mercados regionales, nacionales e internacionales.	No iniciado
26.	Implementar proyectos de fomento que aseguren distribución equitativa de beneficios económicos para pequeñas y medianas empresas.	No iniciado

27.	Apoyar la incorporación de nuevas tecnologías, promoviendo innovación y emprendimiento en el capital humano.	No iniciado
28.	Establecer alianzas estratégicas con el CEAF para incentivar la investigación aplicada en el agro.	No iniciado
29.	Promover transferencia de conocimiento a pequeños agricultores.	No iniciado
30.	Facilitar nuevas tecnologías y métodos de producción que aumenten la productividad y sostenibilidad del sector agrícola.	No iniciado
<div> INFRAESTRUCTURA Y CONECTIVIDAD REGIONAL: 52,4% CUMPLIDO</div>		
1.	Promover la descentralización de bienes y servicios en centros urbanos.	Cumplido
2.	Realizar proyectos participativos de pasarelas, ciclovías y obras inclusivas.	Cumplido
3.	Desarrollar áreas verdes a distintas escalas, con espacios públicos.	Cumplido
4.	Desarrollar diagnósticos barriales y participativos en zonas urbanas y rurales.	No iniciado
5.	Desarrollar obras de infraestructura pública en localidades pequeñas.	Cumplido
6.	Ejecutar mayor inversión en espacios públicos del borde costero de la región.	Cumplido
7.	Desarrollar y promover la implementación de puertos secos.	No iniciado
8.	Regular la expansión urbana con pérdida de suelo agrícola.	Cumplido
9.	Reducir el desigual acceso al transporte.	Cumplido
10.	Mejorar la conectividad en territorios rurales y aislados.	Cumplido
11.	Financiar un plan de conectividad multimodal.	Cumplido
12.	Incorporar gestiones y tecnologías para la generación de servicios de agua potable.	En proceso
13.	Financiar un plan maestro para diagnosticar necesidades de infraestructura pública destinada a adultos mayores.	Cumplido
14.	Impulsar proyectos que iluminen zonas oscuras con internet.	Cumplido
15.	Impulsar proyectos de infraestructura, conectividad y equipamiento a nivel barrial.	En proceso

Seguimiento de Compromisos

Seguimiento a la gestión del Gobierno Regional de O'Higgins | Reporte N°3: 2024-2025

16.	Implementar área metropolitana de O'Higgins.	<div>En proceso</div>
17.	Promover iniciativas intersectoriales que trasciendan comunas.	<div>En proceso</div>
18.	Aumentar infraestructura en zonas rurales, rezagadas y o urbanas para mejorar acceso a bienes y servicios públicos.	<div>No iniciado</div>
19.	Crear más metros cuadrados de áreas verdes y plazas.	<div>No iniciado</div>
20.	Promover e invertir en electromovilidad, facilitando acceso a personas.	<div>En proceso</div>
21.	Mejorar coordinación de movilidad urbana con UOCT, a través de mesa técnica.	<div>En proceso</div>
<div><div></div><div>PARTICIPACIÓN CIUDADANA: 100% CUMPLIDO</div></div>		
1.	Crear Oficina de Participación Ciudadana en Gore.	<div>Cumplido</div>
2.	Crear fondos concursables para que comunas se adjudiquen recursos para iniciativas que contemple participación ciudadana.	<div>Cumplido</div>
<div><div></div><div>SALUD: 22,7% CUMPLIDO</div></div>		
1.	Comprar equipamiento para ampliar la toma de exámenes.	<div>En proceso</div>
2.	Destinar recursos para comprar ayudas técnicas para favorecer a personas discapacitadas, creando un fondo de ayuda.	<div>Cumplido</div>
3.	Ejecutar Plan de Mejoramiento de Atención de Salud Pública, para acercar prestaciones de salud.	<div>Cumplido</div>
4.	Aumentar la dotación de clínicas móviles.	<div>Cumplido</div>
5.	Ejecutar un Plan de Salud Mental.	<div>Cumplido</div>
6.	Gestionar recursos para habilitar clínicas móviles para comunas rurales y construcción de postas rurales.	<div>Cumplido</div>
7.	Fortalecer la red de apoyo para la prevención del cáncer de mama.	<div>En proceso</div>
8.	Comprar escáner y mamógrafos fijos y móviles para mejorar la cobertura.	<div>No iniciado</div>
9.	Disminuir la lista de espera traumatológica, oncológica, neurológica, y de cirugía general, ampliando cobertura.	<div>En proceso</div>
10.	Financiar la expansión de laboratorios e investigación de la UOH.	<div>En proceso</div>
11.	Crear una nueva línea de apoyo a niñas y niños con cáncer infantil de nuestra región para garantizar que sean atendidos en nuestro territorio.	<div>En proceso</div>

12.	Crear el primer centro oncológico de la Región de O'Higgins.	<div>No iniciado</div>
13.	Aumentar la cobertura de atención médica y psicológica, focalizada en salud mental.	<div>No iniciado</div>
14.	Gestionar y financiar el diseño y construcción de hospital de alta resolutiveidad en San Fernando.	<div>En proceso</div>
15.	Gestionar y financiar el diseño y construcción de hospital de alta resolutiveidad en Pichilemu.	<div>En proceso</div>
16.	Posicionar el servicio de clínicas móviles dentales para mejorar el acceso a la salud.	<div>En proceso</div>
17.	Elaborar plan maestro que permita abordar accesibilidad universal en circuitos emplazados en bienes nacionales de uso público y edificaciones públicas.	<div>No iniciado</div>
18.	Aumentar el parque vehicular de ambulancias y clínicas móviles.	<div>En proceso</div>
19.	Iniciar la ejecución del CESFAM en Las Cabras.	<div>En proceso</div>
20.	Terminar diseño de CESFAM en La Estrella.	<div>No iniciado</div>
21.	Terminar diseño de CESFAM en Graneros.	<div>No iniciado</div>
22.	Iniciar la ejecución del hospital de Graneros.	<div>No iniciado</div>
<div><div></div><div>SEGURIDAD PÚBLICA: 9,1% CUMPLIDO</div></div>		
1.	Implementar programas ciudadanos para enfrentar problemas de inseguridad vecinal.	<div>Cumplido</div>
2.	Instalar 69 pórticos, 348 cámaras lectoras de patentes, 209 cámaras de vigilancia en el acceso norte y sur de la región, y límites administrativos comunales.	<div>En proceso</div>
3.	Mejorar CENCO de carabineros.	<div>En proceso</div>
4.	Mejorar sección aeropolicial de Carabineros.	<div>En proceso</div>
5.	Adquirir equipamiento tecnológico para la Fiscalía.	<div>No iniciado</div>
6.	Implementar la primera Escuela de formación de Carabineros en O'Higgins.	<div>No iniciado</div>
7.	Aumentar y modernizar vehículos especializados de las policías con equipamiento, vehículos blindados y tecnología de punta.	<div>En proceso</div>
8.	Construir la comisaría poniente de Rancagua, San Fernando, Palmilla (El Huique) y Machali.	<div>En proceso</div>

Seguimiento de Compromisos

Seguimiento a la gestión del Gobierno Regional de O'Higgins | Reporte N°3: 2024-2025

9.	Recuperar espacios públicos a través del 8% comunitario y proyectos de inversión regional.	En proceso
10.	Financiar proyectos de seguridad pública para tener comunas más fuertes.	En proceso
11.	Financiar la elaboración y actualización de planes de seguridad en las 33 comunas de la región.	No iniciado



VIVIENDA Y URBANIZACIÓN DEL TERRITORIO: 60% CUMPLIDO

1.	Implementar un banco de terrenos regionales para la construcción de viviendas sociales.	En proceso
2.	Mejorar la conectividad en territorios rurales y aislados.	Cumplido
3.	Financiar un plan de conectividad multimodal.	Cumplido
4.	Incorporar gestiones y tecnologías para la generación de servicios de agua potable.	En proceso
5.	Financiar un plan maestro para diagnosticar necesidades de infraestructura pública destinada a adultos mayores.	Cumplido

Fuente: elaboración propia a partir de la revisión en fuentes abiertas de cada compromiso.



EQUIPO DE INVESTIGACIÓN

Director regional de IdeaPaís O'Higgins

Matías Riveros

Directora de Estudios

Emilia García

Investigadores

Catalina Jofré

Juan Pablo Lira

Catalina Karin

Renato Sánchez 3654, Las Condes, Santiago de Chile | ideapaís.cl

