

Fecha de publicación: Mayo 2023

# VULNERABILIDAD Y PADRES ADOLESCENTES



Autor: Francisco Alessandri / Ayudante investigación: Antonia Bozzano

Directora de estudios: Magdalena Vergara / Subdirector de estudios: Jorge Cordero

## Problema Social:

La presente radiografía analiza los resultados de la Encuesta Nacional de Juventudes (ENJUV) sobre la paternidad adolescente, es decir, antes de cumplir 20 años en el país, desde el año 2003 hasta el 2022. La relevancia de estudiar este problema se debe a sus fuertes implicancias sociales, lo que repercute directamente en los padres e hijos. Diversos estudios señalan que para el caso de los padres, las consecuencias más relevantes se relacionan con un aumento en los estados de depresión, ansiedad y sentimientos de culpa, la profundización de situaciones de vulnerabilidad, y la perpetuación de desigualdad social y sanitaria. Por su parte, en el caso de los hijos, se observa un mayor riesgo de maltrato prenatal, mayor exposición a sufrir de abandono, maltrato y negligencia, y una mayor probabilidad de internarse en hogares de menores.

## Resumen ejecutivo:

- La presente radiografía analiza la X Encuesta Nacional de Juventudes (ENJUV), publicada en noviembre del 2022.
- En los resultados se observa un aumento en el número de padres que tuvieron su primer hijo en la adolescencia, es decir, antes de cumplir los 20 años. También se ve un aumento en la proporción de padres menores a los 30 años, que tuvieron su primer hijo en la adolescencia.
- El aumento en la proporción de padres adolescentes, por sobre el total de padres menores a 30 años, se da tanto en hombres como mujeres, egresados de colegios particulares pagados, particulares subvencionados, municipales, y en todos los niveles económicos.
- El aumento es mayor en sectores económicos más vulnerables. En el nivel E, casi el 60% de los padres menores de 30 años tuvo su primer hijo durante la adolescencia, 20 puntos más que en los padres pertenecientes al grupo C2.
- Se percibe una brecha de acuerdo al colegio de egreso por primera vez desde el año 2009. Al año 2022, la proporción de padres adolescentes era de un 46% en egresados de colegios municipales, comparado con un 38% de egresados de establecimientos particulares subvencionados y un 27% en el caso de los egresados de particulares pagados.

## Metodología

En las siguientes secciones se analizan los resultados históricos de la Encuesta Nacional de Juventudes (ENJUV), desde el año 2003 –IV ENJUV– al año 2022 –X ENJUV–. Se acotó a las últimas siete encuestas debido a la disponibilidad de las bases de datos públicas<sup>1</sup> y también por la continuidad en las preguntas. Se utilizó el factor poblacional entregado por el Instituto Nacional de Juventud para obtener valores absolutos, y se realizaron cruces de información entre las diferentes preguntas para realizar un análisis desagregado por características de la población.

## Desarrollo

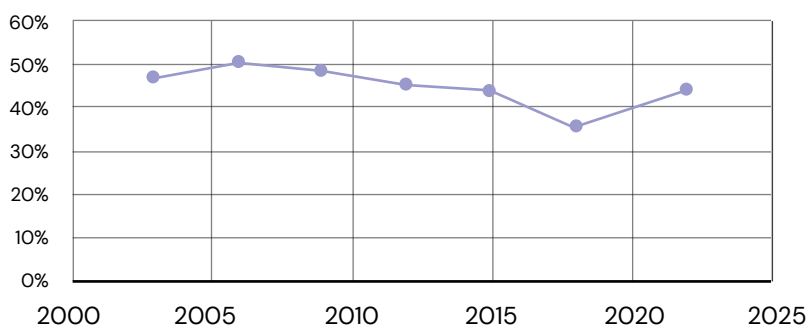
El embarazo adolescente es un problema que afecta a la sociedad en general, y presenta una mayor incidencia en países no desarrollados y en vías de desarrollo. En ese sentido Chile es

el cuarto país de la OCDE con mayor natalidad adolescente, siendo superado solo por Colombia, México, Costa Rica y Eslovaquia (World Bank, 2022).

La X edición de la ENJUV, indicó que un total de 1.002.747 jóvenes menores de 30 años son padres o madres, lo que corresponde al 24% de la población de este grupo etario. Este es el menor porcentaje de jóvenes que son padres y madres en los últimos 20 años. Sin embargo, la situación cambia al mirar a los jóvenes dentro de este grupo, que fueron padres por primera vez antes de cumplir 20 años de edad, también conocidos como padres y madres adolescentes. Así, el 2022 un 44% de los padres indicó que tuvo su primer hijo antes de cumplir 20 años, 8% más que el año 2018 y el mayor valor desde 2012. En la Figura 1 se observan estos resultados, revirtiendo una tendencia de 12 años a la baja.

**Figura 1: Porcentaje de padres menores a 30 años que tuvieron su primer hijo en la adolescencia (19 años o menos)**

**Padres adolescentes sobre el total de padres menores a 30 años**



Fuente: Elaboración propia en base a datos del INJUV.

<sup>1</sup> <https://www.injuv.gob.cl/encuestanacionaldejuventud>

Al observar esta información se levanta la duda de las características de la población que generó este cambio. Por ello, en las próximas secciones se desagregará la realidad de los padres adolescentes de acuerdo con su sexo, nivel socioeconómico y tipo de colegio.

### a. Porcentaje de padres adolescentes por sexo

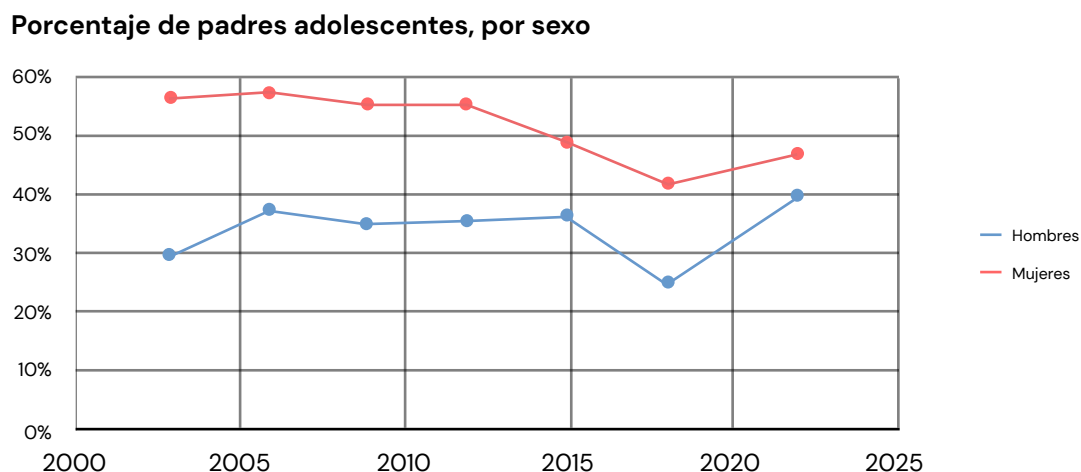
Aproximadamente 20 mil niños nacen en Chile sin un padre reconocido. Esto significa que al día nacen más de 50 niños sin saber quién es su padre. De acuerdo con el Instituto Nacional de Estadísticas (INE), esto ocurre mayoritariamente en nacimientos de madres más jóvenes<sup>2</sup>, lo que genera una brecha sustancial entre hombres y mujeres.

Al analizar los resultados de la ENJUV, en la figura 2, se observa que esto se ve reflejado en

el porcentaje de hombres que fueron padres adolescentes y las mujeres que fueron madres adolescentes. Así, del universo de padres y madres menores a 30 años, el 2003, 56% de las madres tuvo su primer hijo en la adolescencia, mientras que solo el 30% de los padres tuvo su primer hijo antes de cumplir los 20 años.

Desde ese año en adelante, hubo una tendencia tanto en la disminución de padres y madres adolescentes como en la brecha entre hombres y mujeres, llegando en el 2018 a un mínimo histórico, con un 41% de las madres con su primer hijo en la adolescencia, mientras que solo uno de cada cuatro padres lo fue por primera vez con 19 años o menos. El 2022 se observa que hay un aumento en el porcentaje de paternidad adolescentes en ambos sexos, pero una disminución de la brecha entre géneros a solo un 7%, con un 46% de las mujeres siendo madres por primera vez en la adolescencia, y un 39% de los hombres.

**Figura 2: Porcentaje de madres y padres menores a 30 años que tuvieron su primer hijo con 19 años o menos**



Fuente: Elaboración propia en base a datos del INJUV.

<sup>2</sup> <https://www.latercera.com/que-pasa/noticia/sin-padre-reconocido/687513/#:~:text=Una%20realidad%20que%20en%20Chile,al%20a%C3%B1o%20sin%20padre%20reconocido>

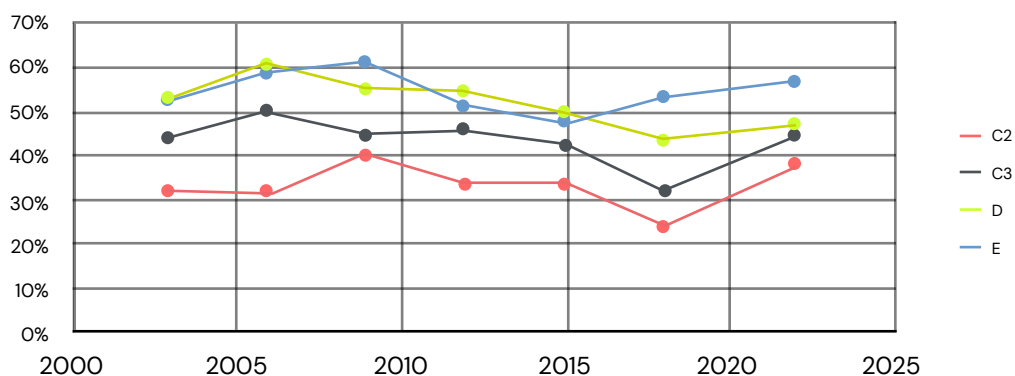
## b. Porcentaje de padres adolescentes por nivel socioeconómico

De acuerdo a Lavanderos (2019), existe una asociación directa entre la pobreza y la fertilidad adolescente. Este problema perpetúa la pobreza intergeneracional y la desigualdad social y sanitaria en el país. Esto evita que padres adolescentes puedan acceder a mayores oportunidades de movilidad social.

Para analizar el porcentaje de padres y madres que fueron padres por primera vez en su adolescencia, desagregando por nivel socioeconómico, se excluye a jóvenes ABC1 del análisis, dado que los datos disponibles no son confiables para realizar una comparación temporal por el tamaño de su muestra. En la figura 3 se comparan los resultados desagregados para los grupos socioeconómicos C2, C3, D y E.

Figura 3: Porcentaje de padres menores a 30 años que tuvieron su primer hijo con 19 años o menos por nivel socioeconómico

Porcentaje de padres adolescentes, por nivel socioeconómico



Fuente: Elaboración propia en base a datos del INJUV.

De acuerdo a la ENJUV, al año 2003, uno de cada tres padres jóvenes pertenecientes al grupo C3 fue padre por primera vez en su adolescencia, proporción que sube al aumentar la vulnerabilidad, y supera el 50% en los grupos D y E. Desde el 2003 hasta el 2015 se observa la siguiente tendencia: los grupos D y E presentan un porcentaje similar de paternidad adolescente, el grupo C3 presenta aproximadamente 10% menos, y el grupo C2 un porcentaje aún menor, aunque más variable. Además, hasta ese año se ve una tendencia mayoritariamente a la baja en todos los grupos socioeconómicos, que sigue la tendencia general del país.

Esta tendencia se rompe el año 2018, en que el grupo más vulnerable comienza un alza en la cantidad de padres adolescentes, separándose de los jóvenes del grupo D, que continúan a la baja. Luego, el 2022 todos los niveles socioeconómicos presentan un alza en el porcentaje de padres adolescentes, pero se mantiene la diferencia socioeconómica, ya que solo un

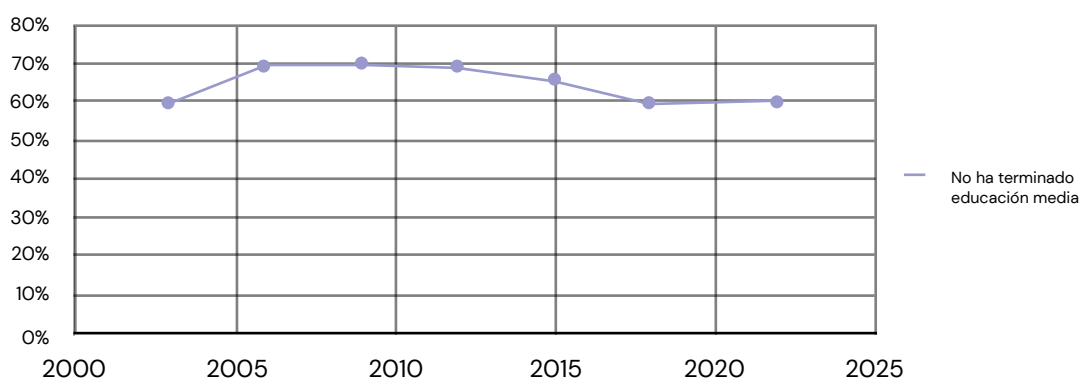
38% de los padres del grupo C2 fueron padres, por primera vez, en la adolescencia, mientras que 57% de los padres del grupo E, nivel socioeconómico más vulnerable, fueron padres adolescentes.

### c. Porcentaje de padres adolescentes por tipo de colegio

A su vez, otro aspecto importante del embarazo adolescente tiene que ver con la escolaridad de los padres. De acuerdo con UNICEF (2017): “Las adolescentes madres interrumpen sus estudios y/o encuentran mayor dificultad para completarlos”. Esta información se ve reflejada en la figura 4. Aquí se muestra que, el 2022, el 60% de los jóvenes con hijos antes de los 30 años que no han terminado sus estudios, fue padre adolescente. Este número es similar al año 2018 y casi 10% menor que los valores más altos alcanzados hace una década.

**Figura 4: Porcentaje de padres menores a 30 años que no terminaron la educación media y que tuvieron su primer hijo con 19 años o menos**

#### Porcentaje de padres adolescentes, desertores de educación media



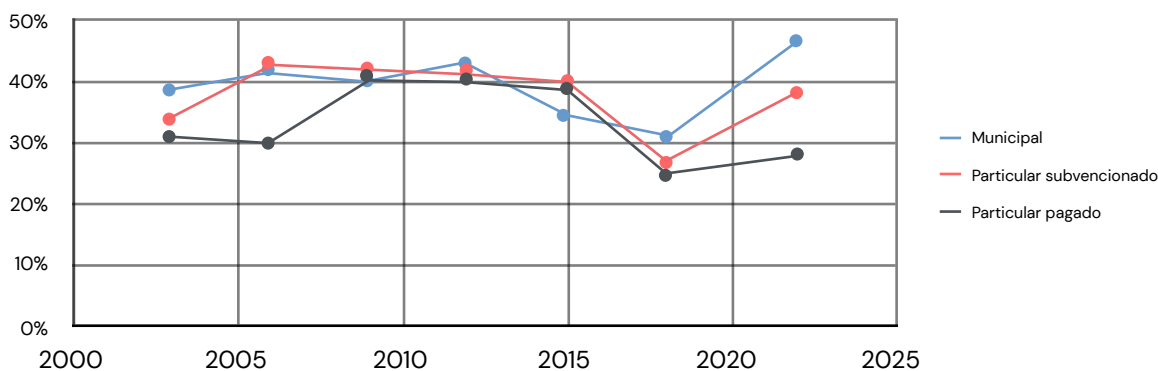
Fuente: Elaboración propia en base a datos del INJUV.

Al comparar la situación por tipo de colegio de egreso, los resultados revelan que entre 2009 y 2018 no hubo diferencias significativas entre jóvenes egresados de colegios particulares pagados, particulares subvencionados y municipales, como se observa en la figura 5. Entre esos años también se observa una tendencia a la baja, relacionada con la disminución de paternidad infantil del país. Sin embargo, al año 2022 la situación cambia. A pesar de que el porcentaje de padres adolescentes aumenta

para todos los tipos de colegios, se genera una brecha de 11 puntos entre los colegios particulares pagados (27%) y los colegios particulares subvencionados (38%). A su vez, luego de un aumento de 15% del porcentaje de padres adolescentes (en cuatro años), hoy el 46% de los jóvenes egresados de colegio municipal tuvieron su primer hijo en la adolescencia, 8% más que los establecimientos particulares subvencionados.

**Figura 5: Porcentaje de padres menores a 30 años que tuvieron su primer hijo con 19 años o menos por tipo de colegio de origen**

**Porcentaje de padres adolescentes, por tipo de colegio**



Fuente: Elaboración propia en base a datos del INJUV.

## CONCLUSIONES

La X ENJUV entrega los primeros acercamientos a la situación del embarazo adolescente luego de los diferentes eventos vividos en el país (estallido social, pandemia, entre otros). El método estadístico de la encuesta implica que los números obtenidos no son exactos. Sin embargo, se han observado resultados similares a las estadísticas entregadas por el Instituto Nacional de Estadísticas en mediciones anteriores.

Los resultados indican que existe un alza en la cantidad de jóvenes que fueron padres y madres adolescentes, comparado con el 2018. Junto con eso, la menor cantidad de jóvenes que son padres antes de cumplir los 30 años indica que la proporción relativa de padres adolescentes ha aumentado en casi un 10%. Esta situación es preocupante, al indicar que casi la mitad de las personas que llega a la paternidad antes de los 30 años es adolescente.

A su vez, los datos indican que, considerando género, origen educacional y nivel socioeconómico, todo grupo aumentó la proporción de padres y madres adolescentes en los últimos cuatro años. Sin embargo, es importante notar que hay una marcada diferencia de acuerdo a diferentes tipos de vulnerabilidad, mostrando una mayor proporción de padres adolescentes en el nivel socioeconómico E y jóvenes que no terminaron la educación media. Al mismo tiempo, se observa que en los últimos años las brechas se han aumentado, incluyendo la diferencia entre colegio de origen como un factor que explica una mayor predominancia de padres adolescentes.

La paternidad adolescente tiene efectos sociales, físicos y psicológicos de gran magnitud, tal como se ha observado en numerosas investigaciones. Los resultados de la encuesta

presentan una alerta de la situación actual en el país, indicando un alza en el porcentaje de jóvenes que son padres por primera vez antes de cumplir los 20 años. Uno de los problemas de esta situación es que los efectos que sufrirán estos padres afectarán también al resto de sus futuros hijos.

Finalmente, se debe considerar que los sucesos de los últimos años, como la pandemia y el estallido social, pueden haber afectado de sobremanera a la población joven. La pérdida de espacios de socialización, formación y protección, como las escuelas, puede haber impulsado un aumento en la cantidad de embarazos adolescentes. El aumento en paternidad adolescente presenta importantes riesgos para jóvenes y niños, profundiza la vulnerabilidad y la desigualdad social, por lo que debe ser un foco prioritario del gobierno en los próximos años.

## REFERENCIAS BIBLIOGRÁFICAS

- Instituto Nacional de la Juventud [INJUV]. (2019). Salud Sexual y Reproductiva Juvenil: en qué está y hacia dónde vamos. *Revista RT*, 29(12), 0719–2533.
- Lavanderos, Sebastián, Haase, Juan, Riquelme, Camilo, Morales, Andrea, & Martínez, Andrés. (2019). Embarazo Adolescente en Chile: Una mirada a la desigualdad sociodemográfica comunal. *Revista chilena de obstetricia y ginecología*, 84(6), 490–508. <http://dx.doi.org/10.4067/S0717-75262019000600490>
- Loredo–Abdalá A, Vargas–Campuzano E, Casas–Muñoz A, et al. Embarazo adolescente: sus causas y repercusiones en la diada. *Rev Med Inst Mex Seguro Soc*. 2017;55(2):223–229.
- Moyeda, I. X. G., Sánchez, B. M., Cervantes, D. M. O., & Vega, H. A. R. (2013). Relación entre maltrato fetal, violencia y sintomatología depresiva durante el embarazo de mujeres adolescentes y adultas: Un estudio piloto. *Psicología y salud*, 23(1), 83–95.
- Unicef. (2017). Embarazo y maternidad en adolescentes menores de 15 años–Hallazgos y desafíos para las políticas públicas.
- World Bank (2022), Adolescent fertility rate – OECD members 1960–2020, World Bank Group Archives, Washington, D.C., United States.



Las radiografías sociales se realizan dentro de la Dirección de Estudios de IdeaPais, las cuales buscan informar y describir el estado del arte de una problemática social que es de interés público.

Directora de Estudios: Magdalena Vergara / Subdirector de Estudios: Jorge Cordero