

“

31 de Julio

Minuta CASEN 2022

La encuesta CASEN 2022 trae buenas noticias, la pobreza por ingresos y multidimensional alcanza su mínimo histórico en nuestro país. Sin embargo, estos datos deben ser tomados con prudencia.

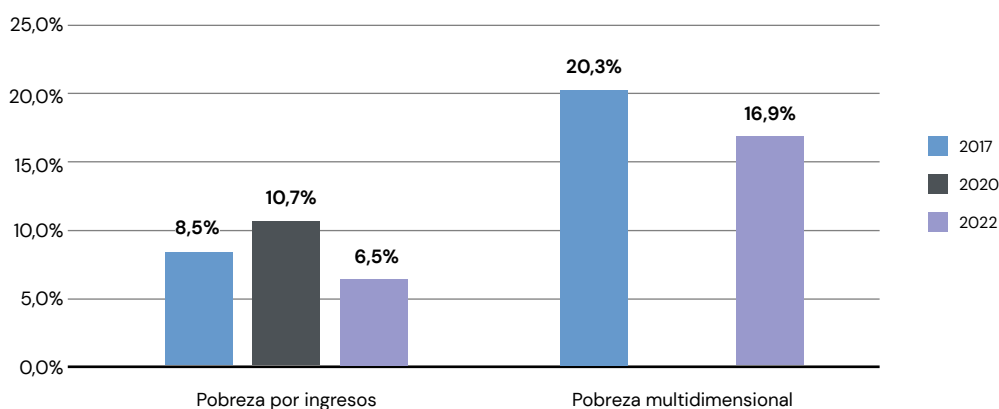
Por una parte, porque la disminución de la pobreza por ingresos se explica principalmente por las ayudas económicas estatales que se entregaron durante los años de pandemia y no por ingresos autónomos de los hogares producto de su trabajo. Por tanto, el primer desafío es recuperar los ingresos del trabajo, en especial de los hogares de los menores quintiles con el objeto de mantener la disminución de la pobreza.

Por otro lado, porque persisten grupos desfavorecidos, como los niños y las mujeres, que se suelen invisibilizar y en quienes es necesario focalizar nuestros mayores esfuerzos, de manera de disminuir las brechas de pobreza existentes.

En esta minuta analizamos cómo han variado los índices de pobreza por edad, sexo, composición familiar y por ruralidad.

I. Pobreza País

Evolución de pobreza por ingresos y multidimensional



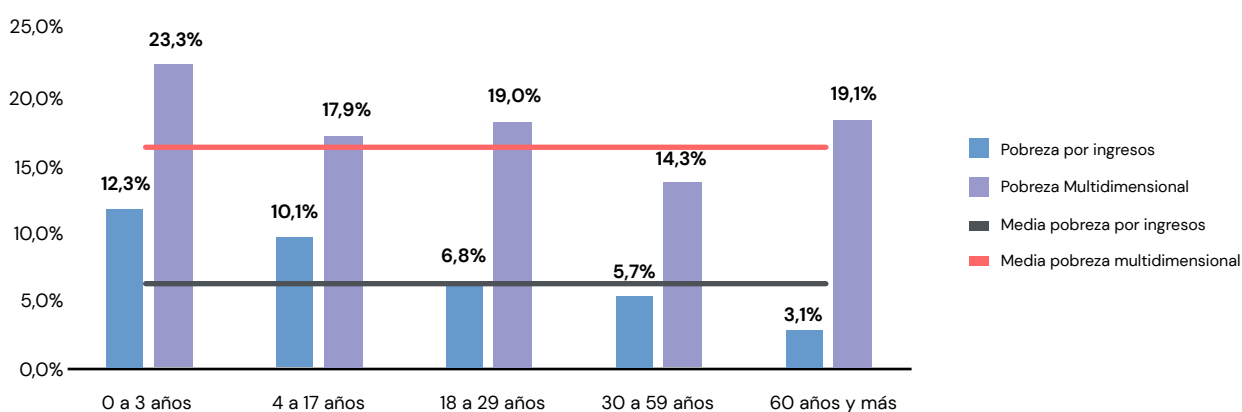
Los primeros resultados de la encuesta Casen, para el año 2022 muestran una disminución del porcentaje de personas que se encuentran en situación de pobreza, tanto por ingresos como multidimensional.

En el caso de la pobreza por ingresos, esta cae 4,2 puntos porcentuales (pp) con respecto a 2020 y 2 pp con respecto a 2017.

Por otro lado, al medir pobreza multidimensional, esta cae 3,4 pp con respecto al año 2017 (última medición).

II. Pobreza y edad

Pobreza por ingresos y multidimensional, según grupo etario

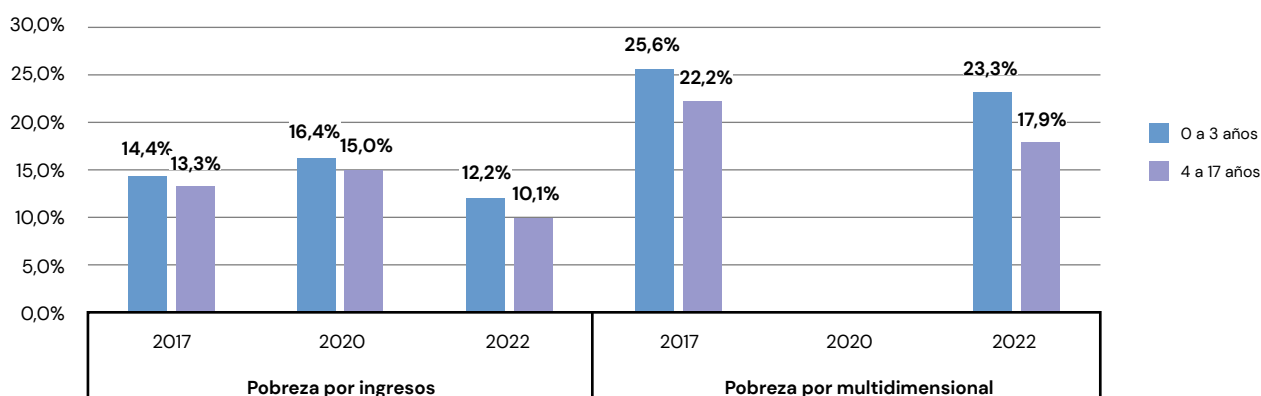


Al distinguir por edad, se observa que la **incidencia de pobreza por ingresos sigue siendo mayor en menores de edad, especialmente en recién nacidos**. A menor edad, mayor pobreza.

En cuanto a la pobreza multidimensional, el grupo de recién nacidos sigue siendo el más vulnerable. Sin embargo, se observa un **notorio incremento en pobreza para el grupo de adultos mayores**, siendo este el segundo grupo etario más vulnerable en términos multidimensionales.

Niños

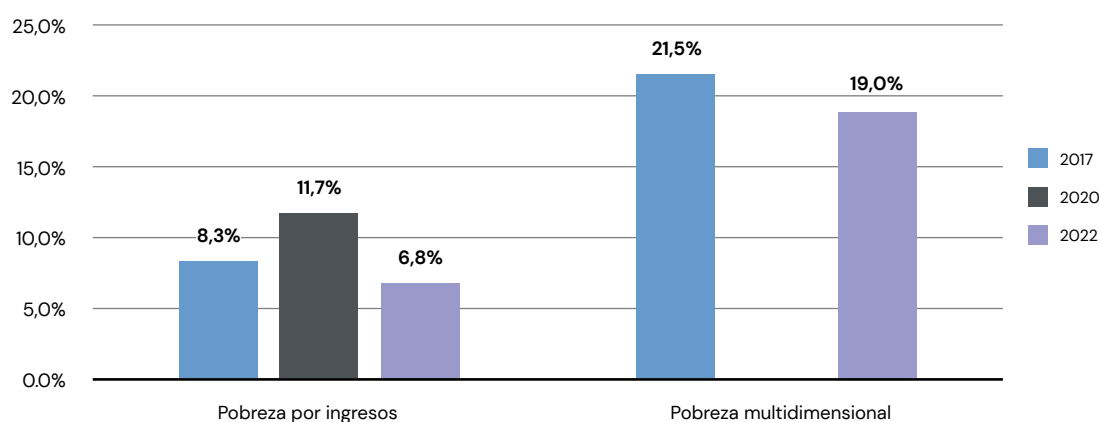
Evolución pobreza por ingresos y multidimensional en niños



Al observar la evolución de la pobreza en niños, niñas y adolescentes, es posible apreciar que el grupo de recién nacidos redujo en menor magnitud sus niveles de pobreza en comparación al grupo de niños entre 4 y 17 años. Esto se observa con mayor claridad al observar el cambio en pobreza multidimensional de ambos grupos, siendo la caída de pobreza considerablemente menor para los recién nacidos.

Jóvenes

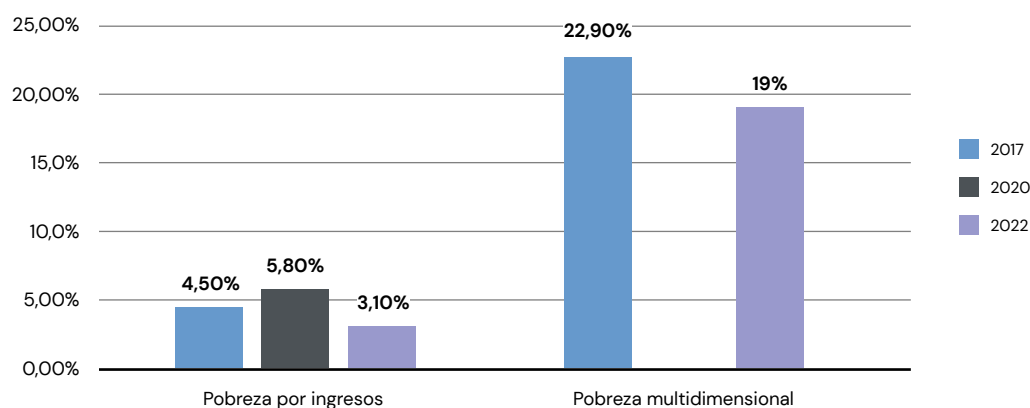
Evolución pobreza por ingresos y multidimensional en jóvenes (18 a 29 años)



En cuanto a los jóvenes, se observa una caída en los niveles de pobreza en comparación a años anteriores, tanto por ingresos como multidimensional. Ahora bien, este grupo etario se ubica –junto al grupo de adultos mayores– como el segundo más vulnerable en términos multidimensionales con un 19% de incidencia.

Adultos mayores

Evolución de la pobreza en adultos mayores

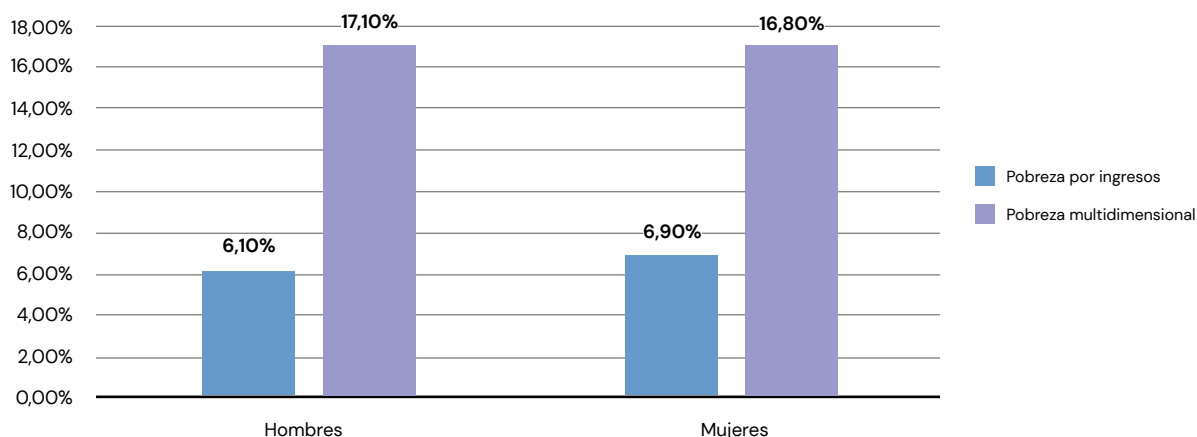


Para el año 2022, se observa una reducción tanto en pobreza por ingresos como multidimensional para el grupo de adultos mayores.

Este grupo etario ha sido siempre el menos vulnerable en términos de ingreso. Sin embargo, al medir pobreza multidimensional, se ubica como uno de los más vulnerables, luego del grupo de recién nacidos.

III. Pobreza y género

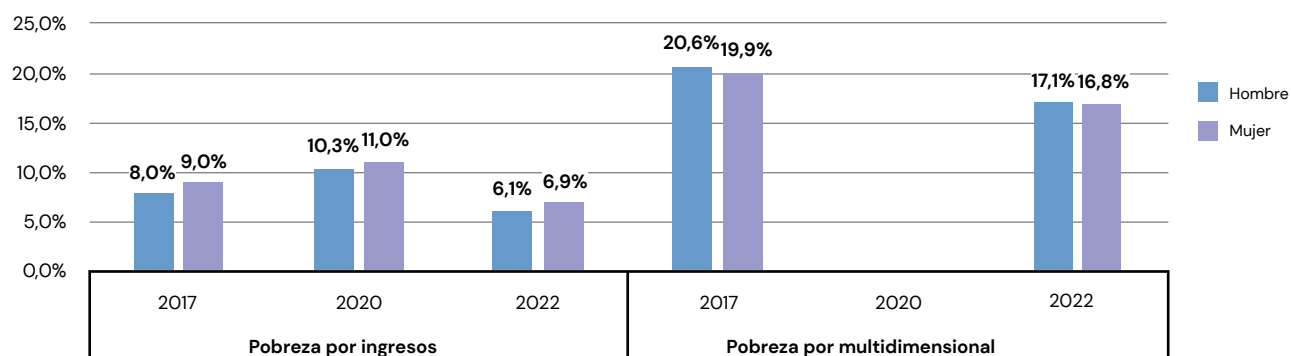
Pobreza por ingresos y multidimensional, según sexo



Al comparar niveles de pobreza entre hombres y mujeres, se observa que estas últimas presentan un porcentaje mayor de pobreza por ingresos, sin embargo, esta tendencia se invierte al medir pobreza multidimensional, donde los hombres suelen presentar mayores carencias en términos multidimensionales.

Al controlar por edad se observa que la brecha de pobreza por ingresos entre hombres y mujeres se extiende en 2 puntos porcentuales para el segmento de jóvenes (entre 18 y 29 años), siendo las mujeres más vulnerables en términos económicos.

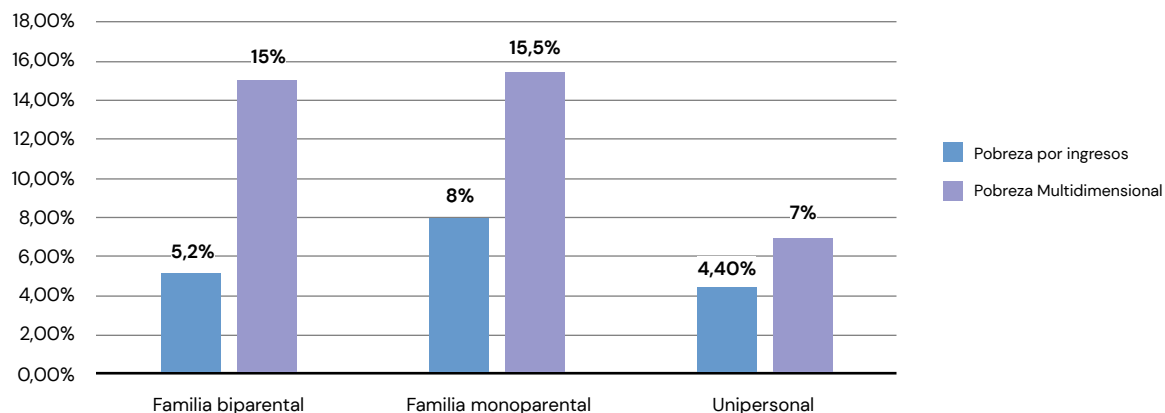
Evolución pobreza por ingresos y multidimensional, según sexo



Al observar la evolución de la pobreza por ingresos y multidimensional para hombres y mujeres se aprecia que la caída es de magnitud similar para ambos sexos.

IV. Pobreza y familia

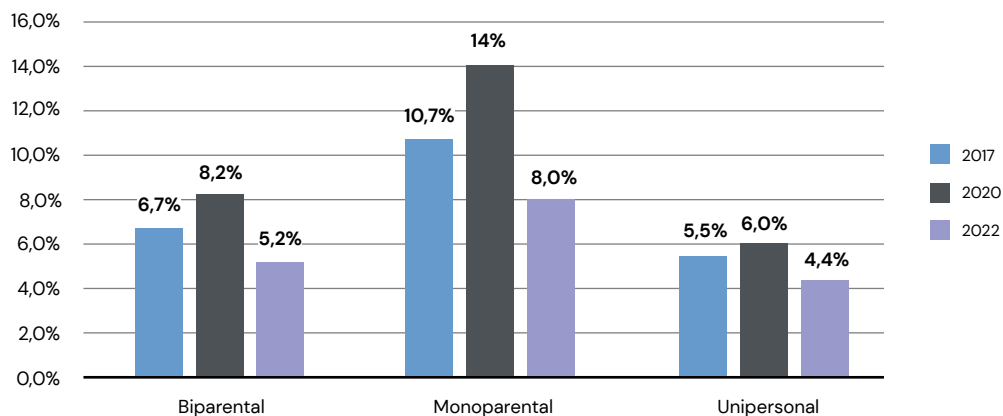
Pobreza según estructura familiar



La estructura familiar es un factor relevante al momento de medir pobreza. Como se observa en el gráfico, las familias monoparentales son más pobres por ingresos que las familias biparentales, con una diferencia de casi 3 puntos porcentuales. En tanto, los hogares unipersonales (personas que habitan solas) son menos vulnerables en términos económicos.

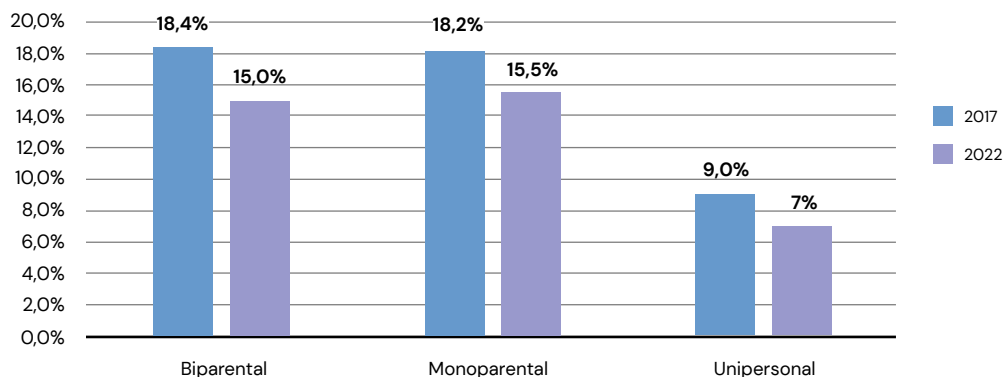
Al medir pobreza multidimensional se observa una reducción en la brecha entre hogares biparentales y monoparentales, siendo estos últimos 0,5 pp más pobres. Por otro lado, los hogares uniparentales muestran un porcentaje de pobreza que representa menos de la mitad del nivel de pobreza de hogares bi y monoparentales.

Evolución de pobreza por ingresos, según estructura familiar



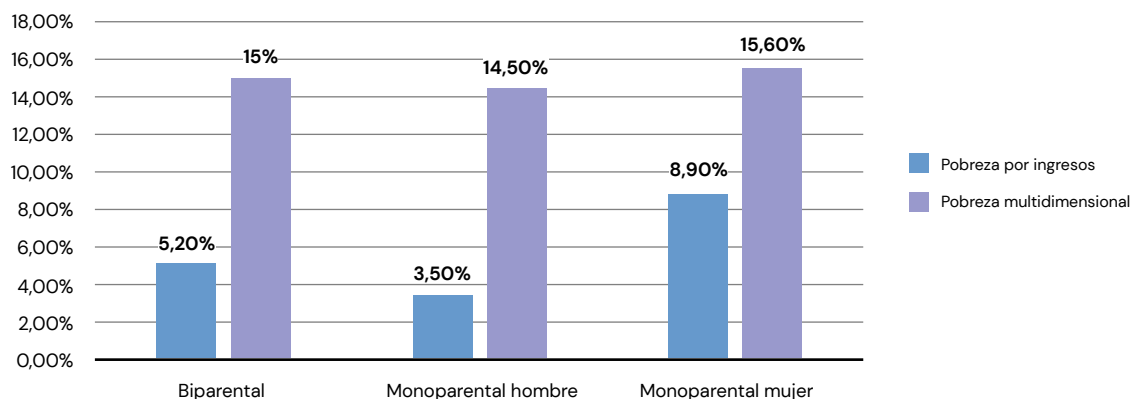
Todas las estructuras de hogar redujeron sus niveles de pobreza por ingresos con respecto a años anteriores. Esta reducción se observa con mayor fuerza en hogares monoparentales.

Evolución pobreza multidimensional, según estructura del hogar



Así también, todas las estructuras de hogar redujeron sus niveles de pobreza multidimensional con respecto a años anteriores en magnitudes similares.

Pobreza según estructura familia y sexo del jefe de hogar

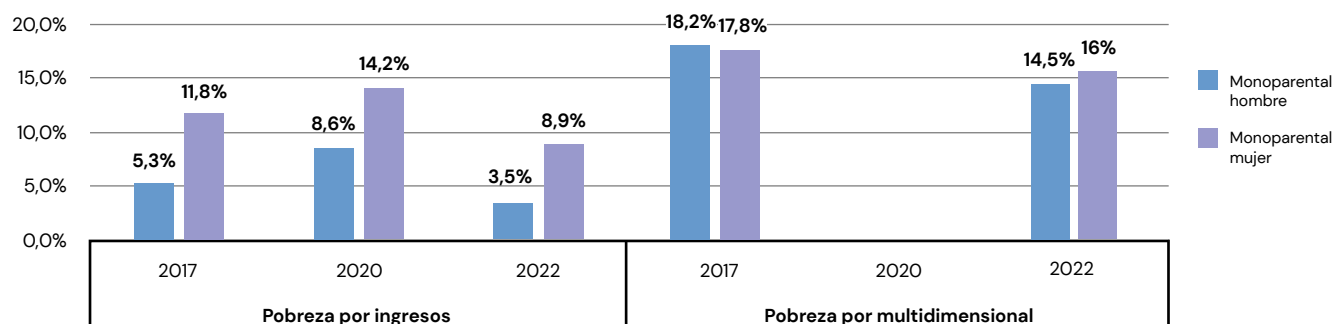


Al distinguir por el sexo de la jefatura de hogar, observamos que aquellos hogares monoparentales que son dirigidos por mujeres son considerablemente más pobres por ingresos que hogares biparentales u hogares monoparentales dirigidos por hombres.

Así también, se aprecia que los hogares monoparentales con jefatura masculina suelen ser incluso menos pobres que los hogares biparentales, ubicándose como la estructura familiar menos vulnerable.

Por otro lado, al medir pobreza multidimensional, los hogares liderados por mujeres son aquellos que presentan mayores carencias.

Evolución de pobreza en hogares monoparentales, según sexo del jefe de hogar

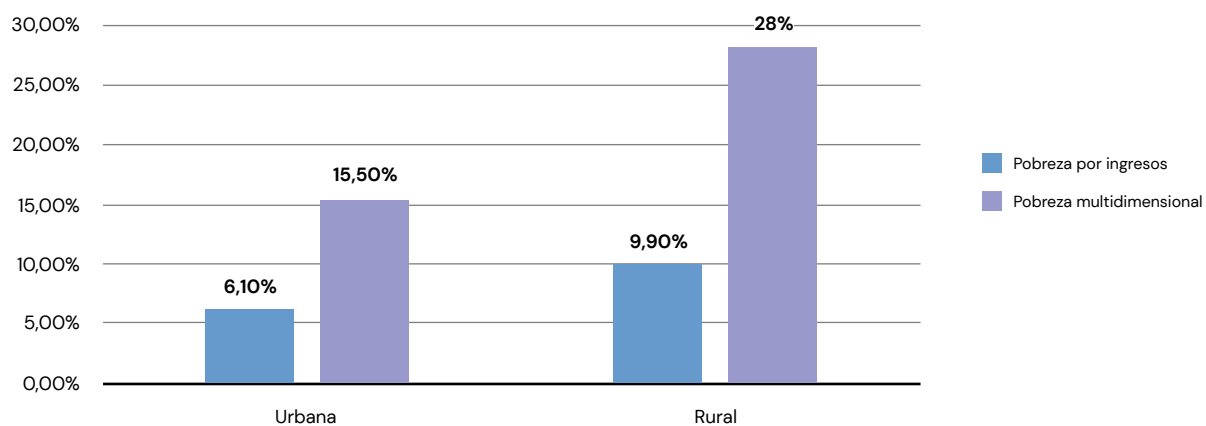


En cuanto a la evolución de la pobreza por ingresos en hogares monoparentales, observamos que **aquellos con jefatura femenina persisten como los más vulnerables en términos económicos. Esta brecha no ha mostrado reducciones significativas en el tiempo.**

Por otro lado, observamos que al medir pobreza multidimensional, los hogares monoparentales con jefatura masculina solían ser más pobres que hogares con jefatura femenina en el año 2017. Sin embargo, esta tendencia se invierte para el año 2022, donde son los hogares liderados por mujeres quienes presentan mayores carencias multidimensionales. **Así, la reducción en pobreza multidimensional se da con mucha mayor fuerza en hogares monoparentales con jefatura masculina que en aquellos con jefatura femenina.**

V. Pobreza y ruralidad

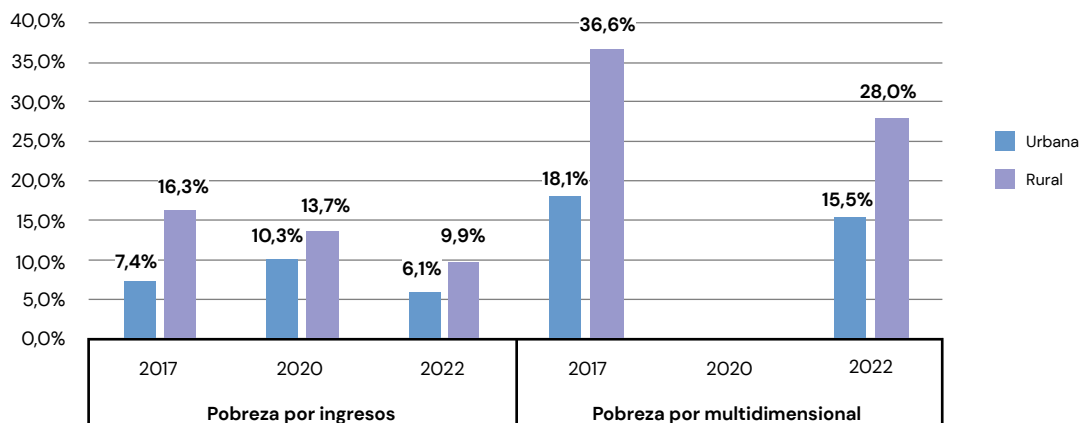
Pobreza por ingresos y multidimensional, según zona



En lo que refiere a pobreza en zonas rurales, se observa que estas siguen siendo más pobres que las zonas urbanas, tanto en términos económicos como multidimensionales. Por otro lado, al distinguir por estructura familiar y jefatura del hogar, se observa que **hogares monoparentales, liderados por mujeres y que habitan en zonas rurales son considera-**

blemente más pobres que el resto, alcanzando una incidencia de pobreza por ingresos del 14%.

Evolución de pobreza, según zona



Ahora bien, observamos que esta brecha entre zonas se reduce para el año 2022, sobre todo en pobreza multidimensional. Así, para el año 2017, la brecha de pobreza multidimensional entre zonas era de un 18,5%, para luego caer a un 12,5% en 2022.

Conclusión

Los mayores desafíos de pobreza en nuestro país, se encuentran en familias que tienen hijos recién nacidos y familias lideradas por mujeres. Además, las brechas entre familias que viven en zonas rurales y urbanas acrecientan la situación de vulnerabilidad de estas familias. Es necesario avanzar en políticas que atiendan en primer lugar estas problemáticas que lamentablemente en nuestro país siguen estando invisibilizadas.